

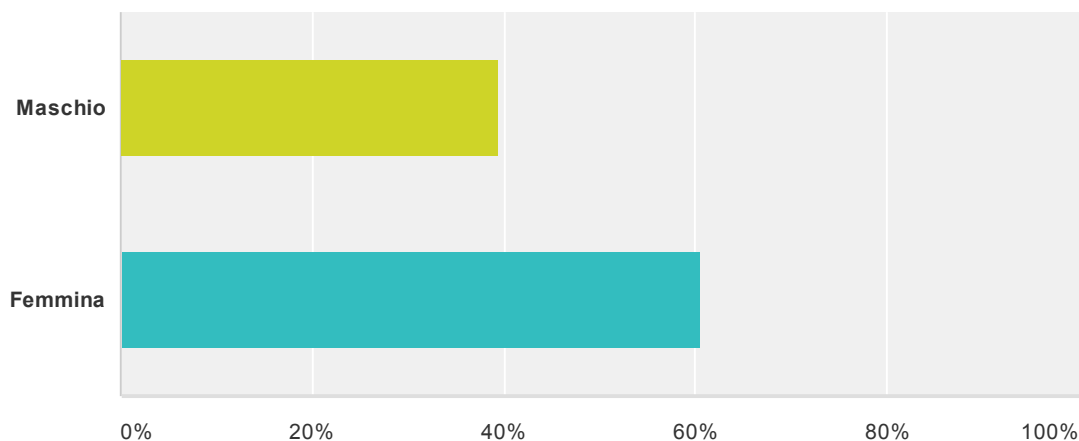


BED-AND-BREAKFAST.IT

Rapporto B&B 2014

Q1 Il tuo sesso

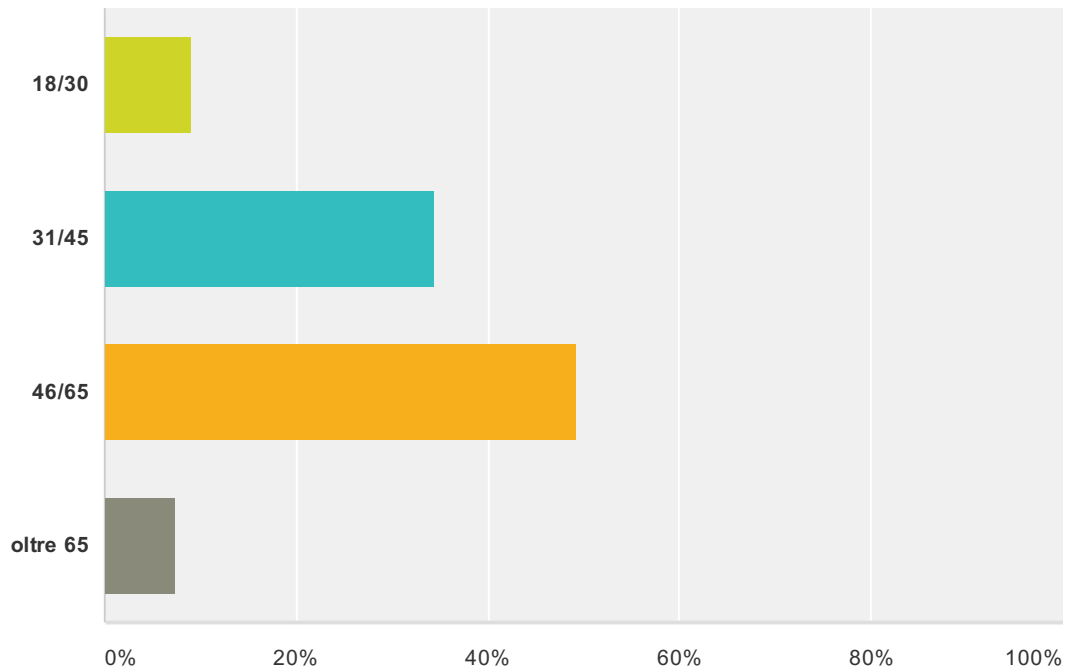
Hanno risposto: 2.300 Hanno saltato la domanda: 11



Opzioni di risposta	Risposte
Maschio	39,57% 910
Femmina	60,43% 1.390
Totale	2.300

Q2 La tua età

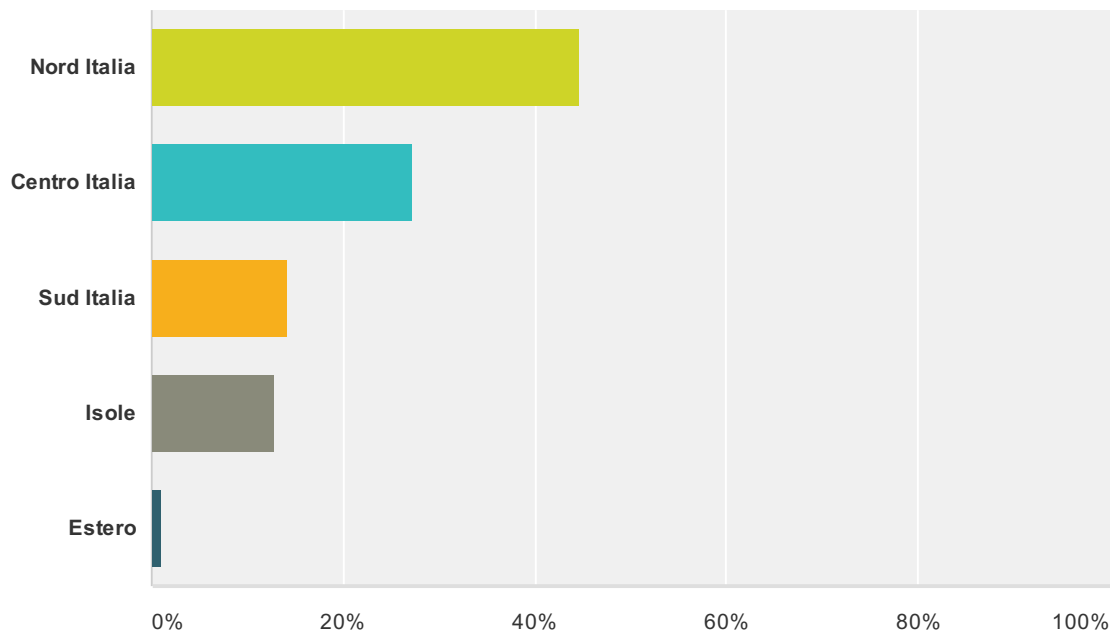
Hanno risposto: 2.300 Hanno saltato la domanda: 11



Opzioni di risposta	Risposte	
18/30	8,96%	206
31/45	34,43%	792
46/65	49,22%	1.132
oltre 65	7,39%	170
Totale		2.300

Q3 La tua area geografica di provenienza

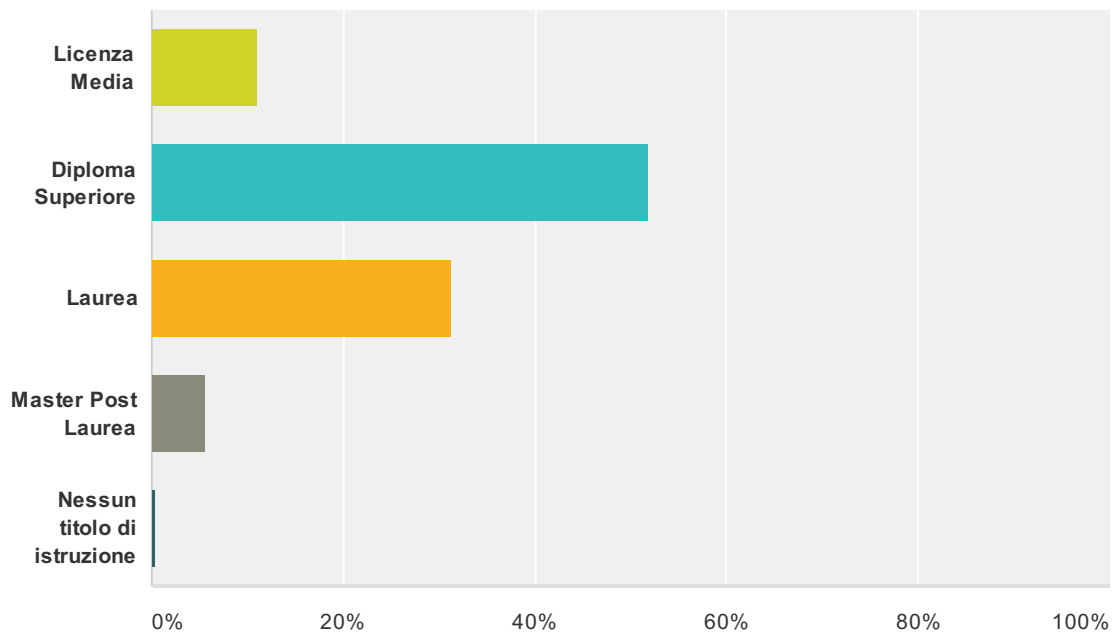
Hanno risposto: 2.300 Hanno saltato la domanda: 11



Opzioni di risposta	Risposte	
Nord Italia	44,61%	1.026
Centro Italia	27,17%	625
Sud Italia	14,30%	329
Isole	12,87%	296
Estero	1,04%	24
Totale		2.300

Q4 Il tuo titolo di istruzione

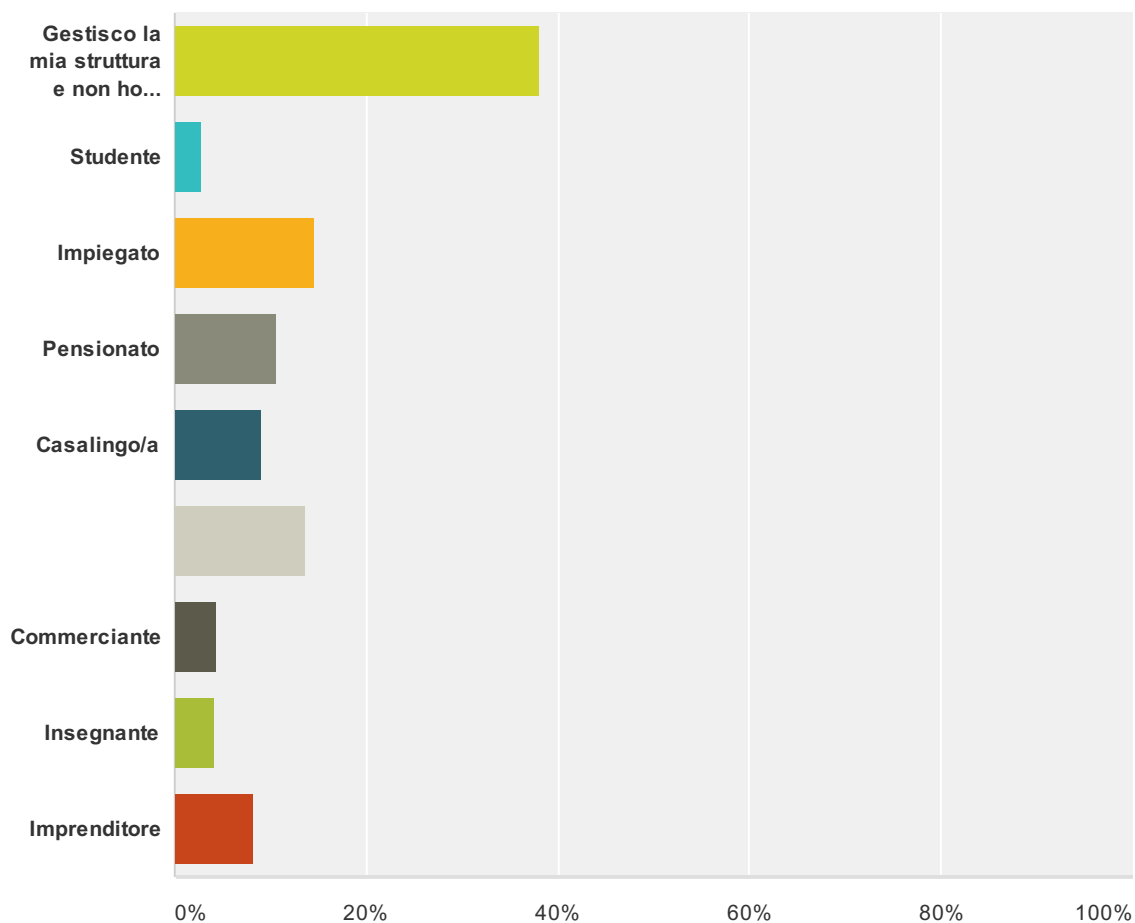
Hanno risposto: 2.300 Hanno saltato la domanda: 11



Opzioni di risposta	Risposte	
Licenza Media	11%	253
Diploma Superiore	51,83%	1.192
Laurea	31,17%	717
Master Post Laurea	5,61%	129
Nessun titolo di istruzione	0,39%	9
Totale		2.300

Q5 La tua occupazione (nel caso tu faccia altro oltre a gestire la tua struttura)

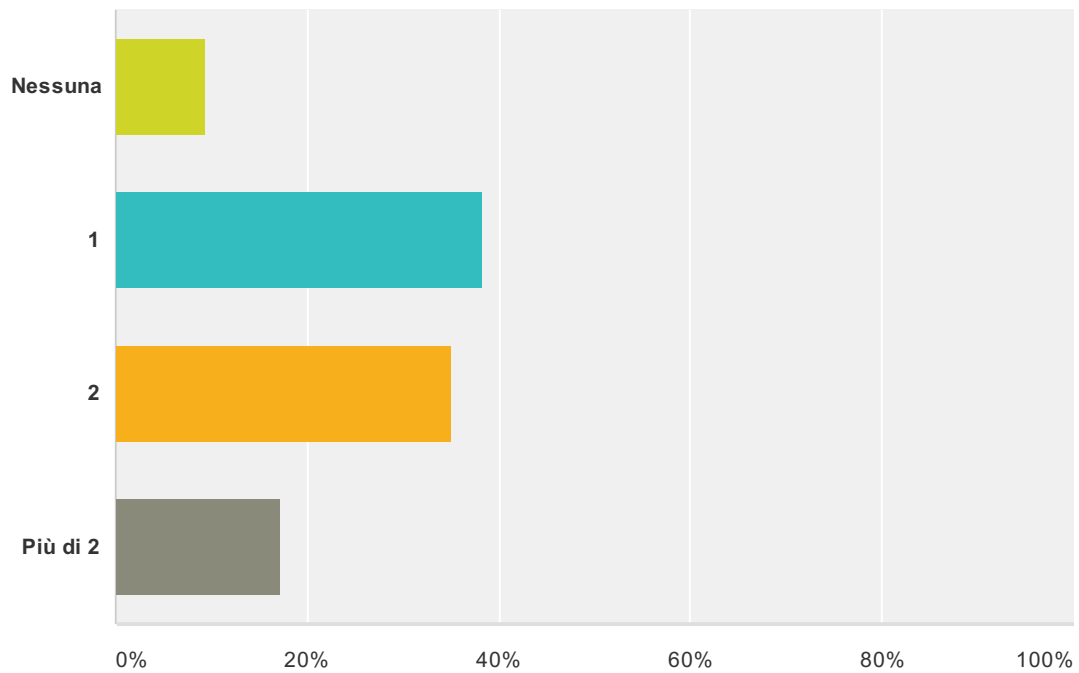
Hanno risposto: 2.208 Hanno saltato la domanda: 103



Opzioni di risposta	Risposte	
Gestisco la mia struttura e non ho altre occupazioni	38,00%	839
Studente	2,90%	64
Impiegato	14,58%	322
Pensionato	10,69%	236
Casalingo/a	9,10%	201
Libero professionista	13,63%	301
Commerciante	4,35%	96
Insegnante	4,21%	93
Imprenditore	8,15%	180
Totale rispondenti: 2.208		

Q6 Quante lingue straniere parli (o parlate, se siete in più persone a gestire la tua struttura)?

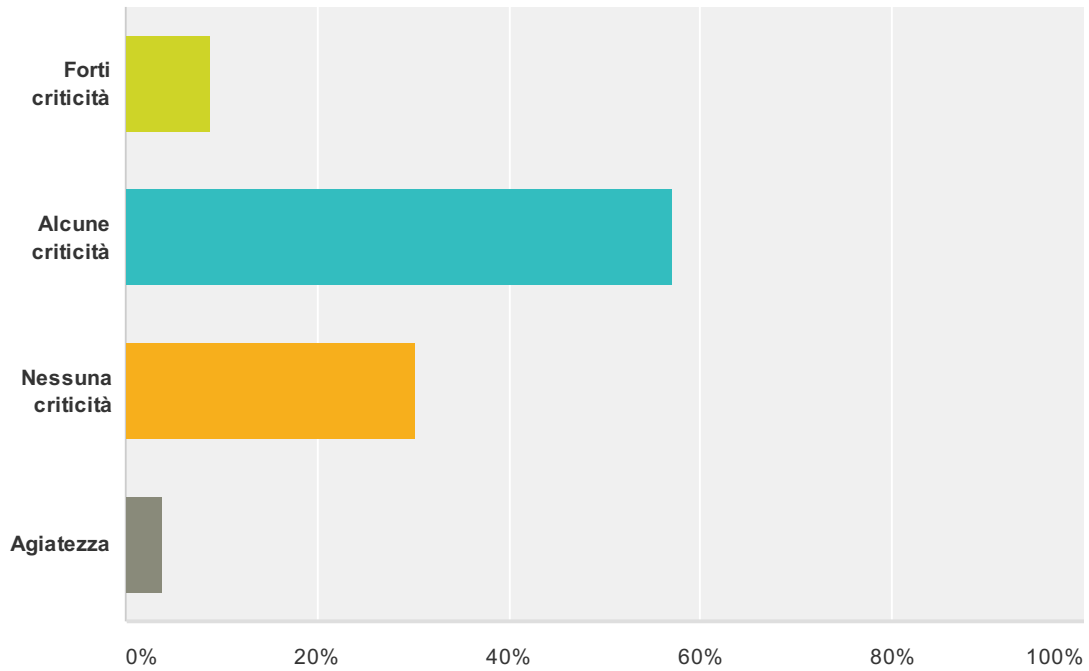
Hanno risposto: 2.300 Hanno saltato la domanda: 11



Opzioni di risposta	Risposte	
Nessuna	9,48%	218
1	38,22%	879
2	35,13%	808
Più di 2	17,17%	395
Totale		2.300

Q7 Come descriveresti la tua posizione economica?

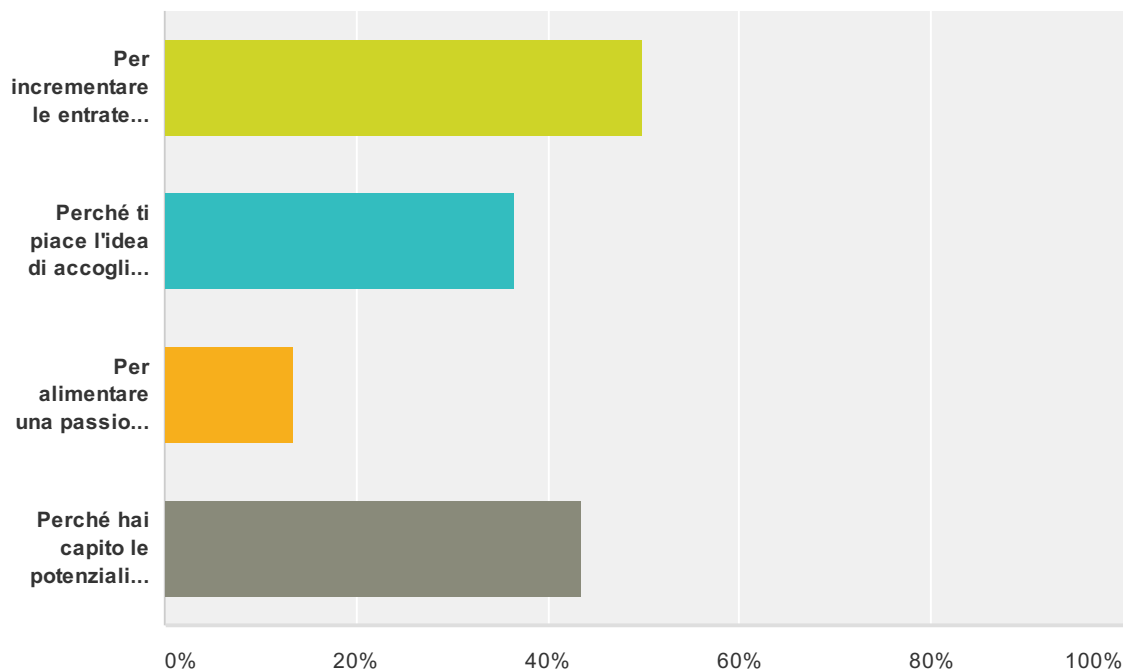
Hanno risposto: 2.300 Hanno saltato la domanda: 11



Opzioni di risposta	Risposte	
Forti criticità	8,87%	204
Alcune criticità	57,13%	1.314
Nessuna criticità	30,22%	695
Agiatezza	3,78%	87
Totale		2.300

Q8 Perché hai scelto di gestire una struttura tipo B&B?

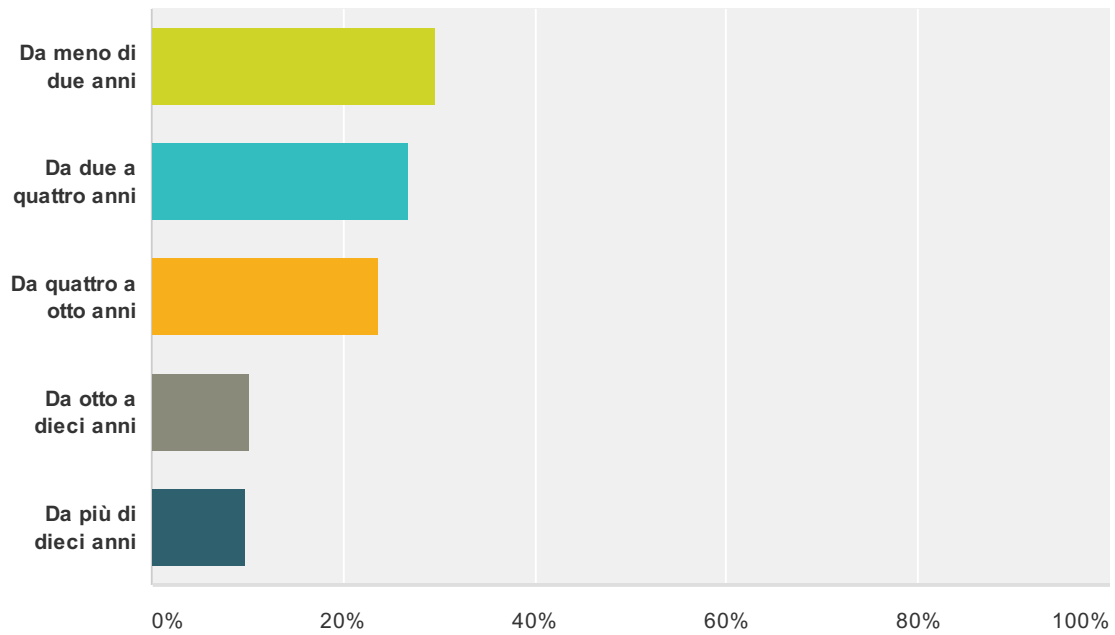
Hanno risposto: 2.238 Hanno saltato la domanda: 73



Opzioni di risposta	Risposte	
Per incrementare le entrate familiari	49,82%	1.115
Perché ti piace l'idea di accogliere ospiti in casa tua	36,51%	817
Per alimentare una passione inespressa (arredo, ecosostenibilità, organizzazione eventi etc.)	13,49%	302
Perché hai capito le potenzialità del B&B nel comparto della ricettività turistica	43,43%	972
Totale rispondenti: 2.238		

Q9 Da quanto tempo hai avviato una attività di B&B?

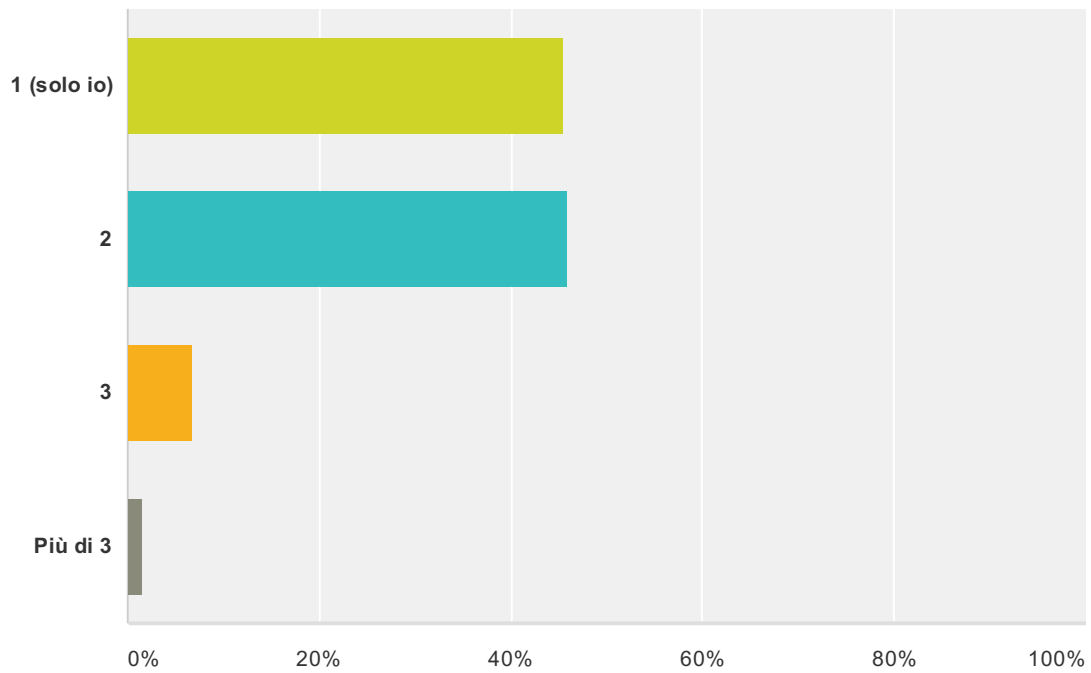
Hanno risposto: 2.290 Hanno saltato la domanda: 21



Opzioni di risposta	Risposte	
Da meno di due anni	29,65%	679
Da due a quattro anni	26,77%	613
Da quattro a otto anni	23,58%	540
Da otto a dieci anni	10,26%	235
Da più di dieci anni	9,74%	223
Totale	2.290	

Q10 Quante persone gestiscono la tua struttura?

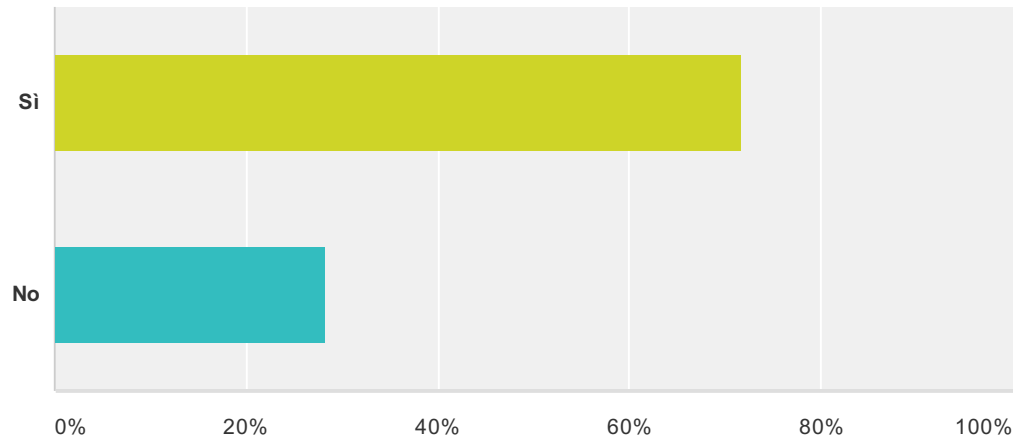
Hanno risposto: 2.300 Hanno saltato la domanda: 11



Opzioni di risposta	Risposte	
1 (solo io)	45,52%	1.047
2	45,91%	1.056
3	6,91%	159
Più di 3	1,65%	38
Totale		2.300

Q11 Tu vivi all'interno della struttura che gestisci?

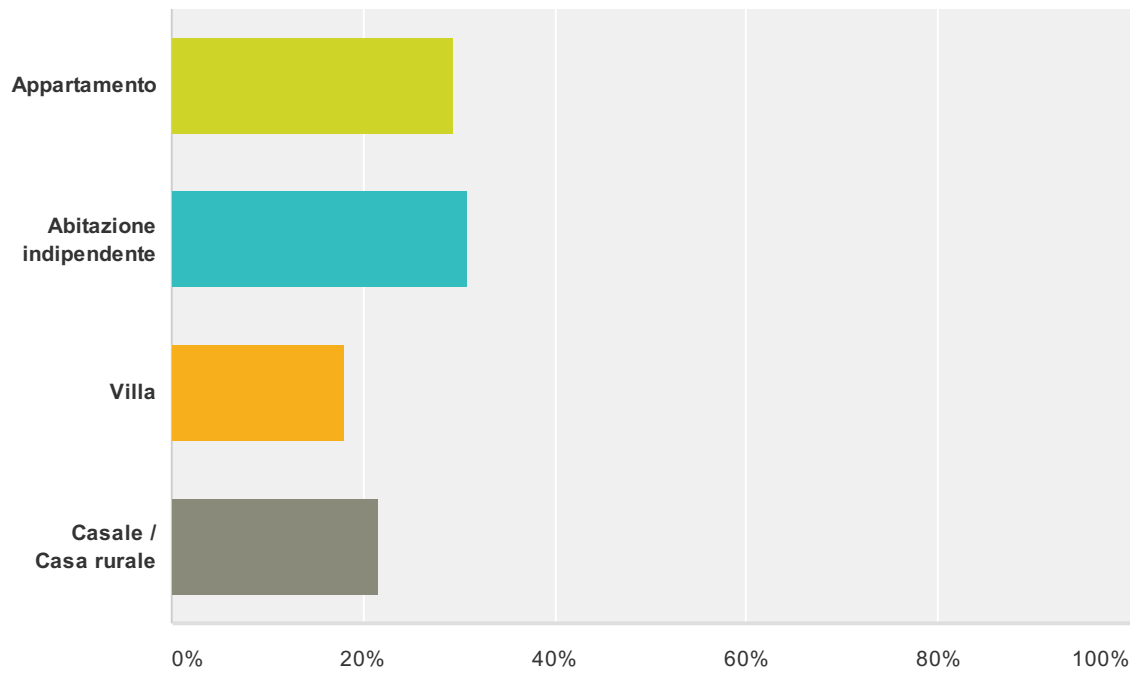
Hanno risposto: 2.277 Hanno saltato la domanda: 34



Opzioni di risposta	Risposte	
Sì	71,67%	1.632
No	28,33%	645
Totale		2.277

Q12 Che tipo di edificazione è la tua struttura ricettiva?

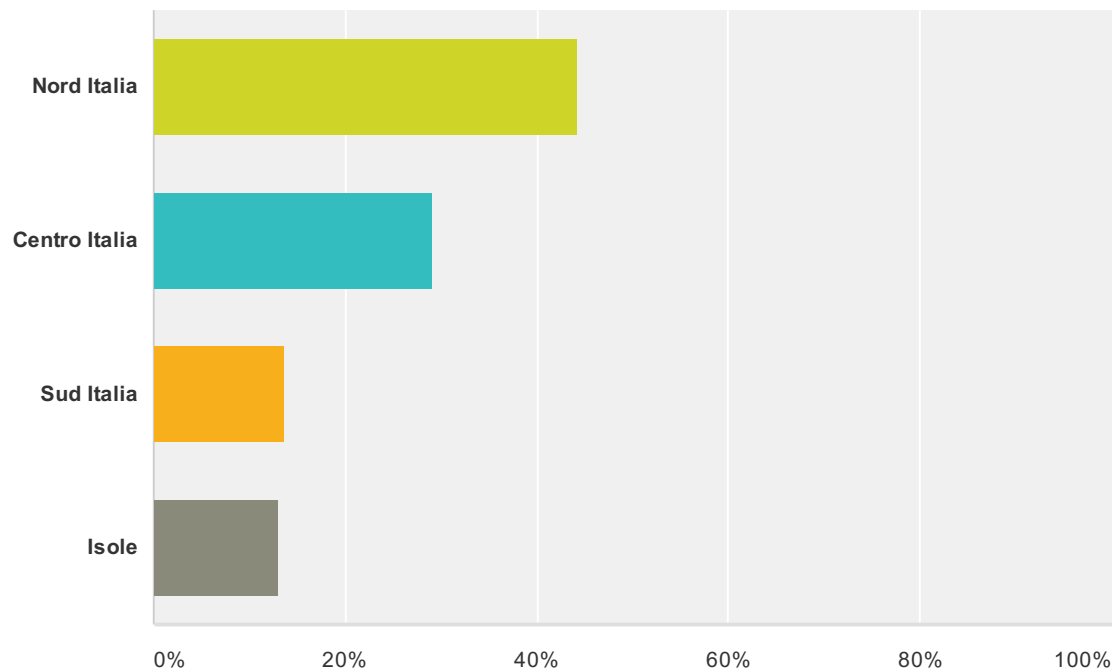
Hanno risposto: 2.239 Hanno saltato la domanda: 72



Opzioni di risposta	Risposte	
Appartamento	29,48%	660
Abitazione indipendente	30,82%	690
Villa	18,04%	404
Casale / Casa rurale	21,66%	485
Totale		2.239

Q13 Dove si trova la tua struttura?

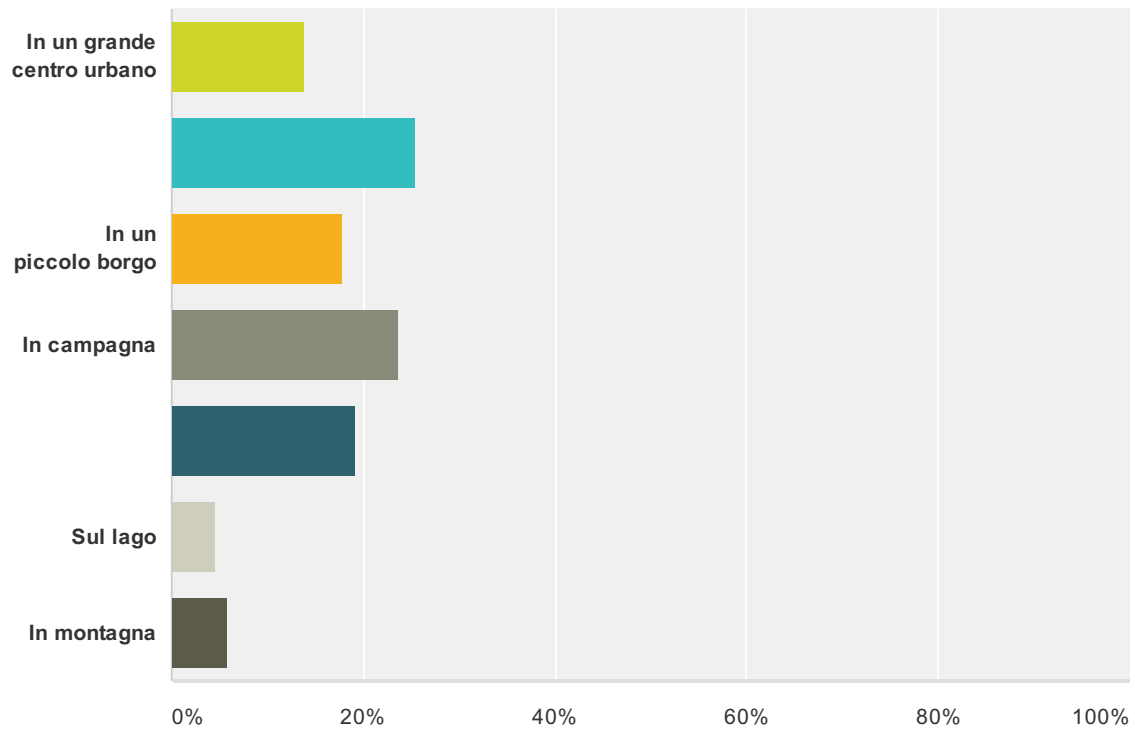
Hanno risposto: 2.283 Hanno saltato la domanda: 28



Opzioni di risposta	Risposte	
Nord Italia	44,28%	1.011
Centro Italia	29,04%	663
Sud Italia	13,58%	310
Isole	13,10%	299
Totale		2.283

Q14 In che posizione si trova la tua struttura?

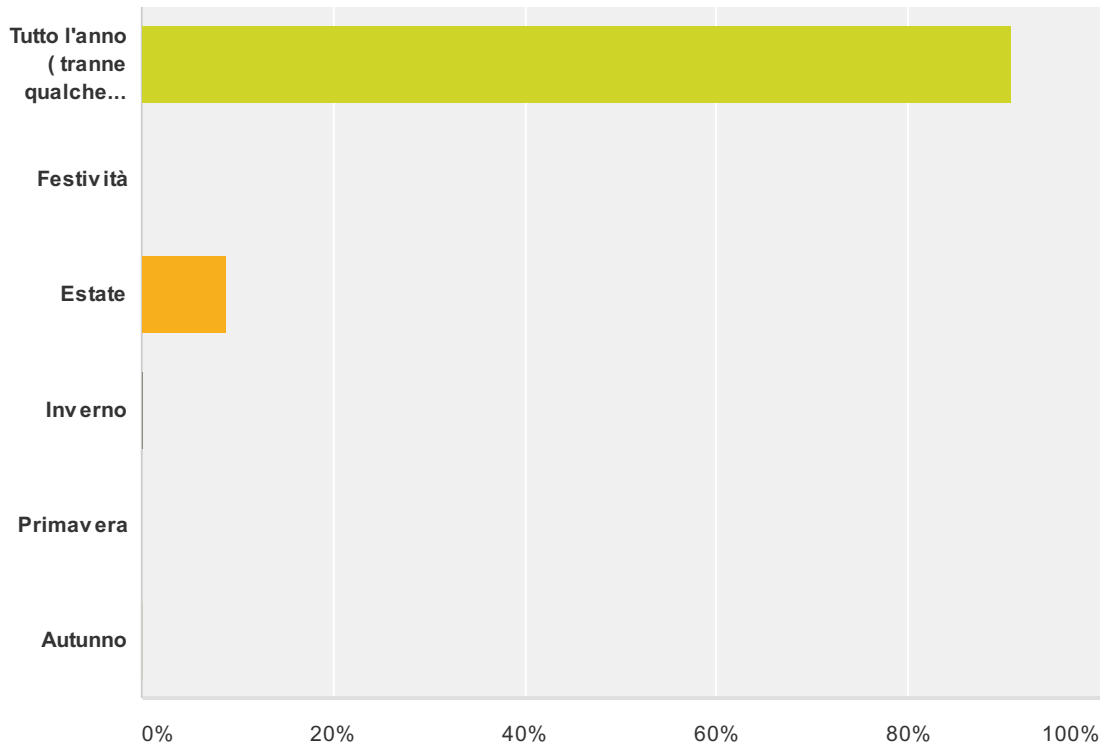
Hanno risposto: 2.247 Hanno saltato la domanda: 64



Opzioni di risposta	Risposte	
In un grande centro urbano	13,80%	310
In una città di medie dimensioni	25,50%	573
In un piccolo borgo	17,89%	402
In campagna	23,59%	530
In una località di mare	19,23%	432
Sul lago	4,58%	103
In montagna	5,87%	132
Totale rispondenti: 2.247		

Q15 In quale periodo dell'anno la tua attività è aperta?

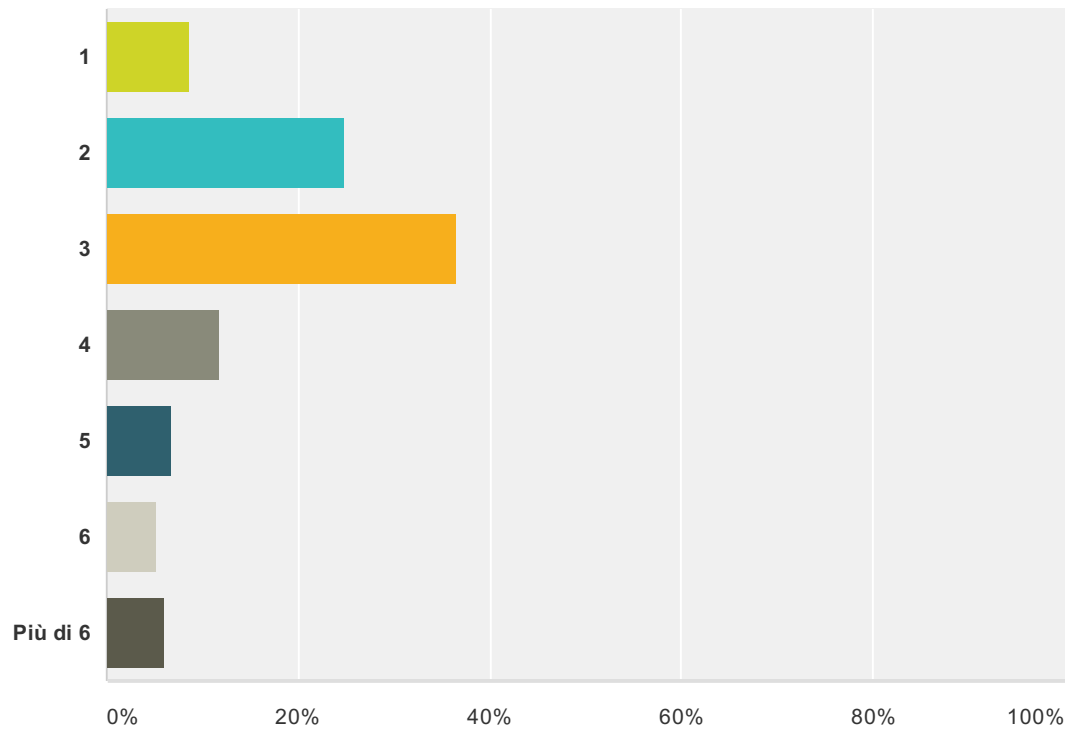
Hanno risposto: 2.291 Hanno saltato la domanda: 20



Opzioni di risposta	Risposte	
Tutto l'anno (tranne qualche periodo)	90,79%	2.080
Festività	0,09%	2
Estate	8,73%	200
Inverno	0,13%	3
Primavera	0,09%	2
Autunno	0,17%	4
Totale		2.291

Q16 Quante camere destinate agli ospiti ci sono nella tua struttura?

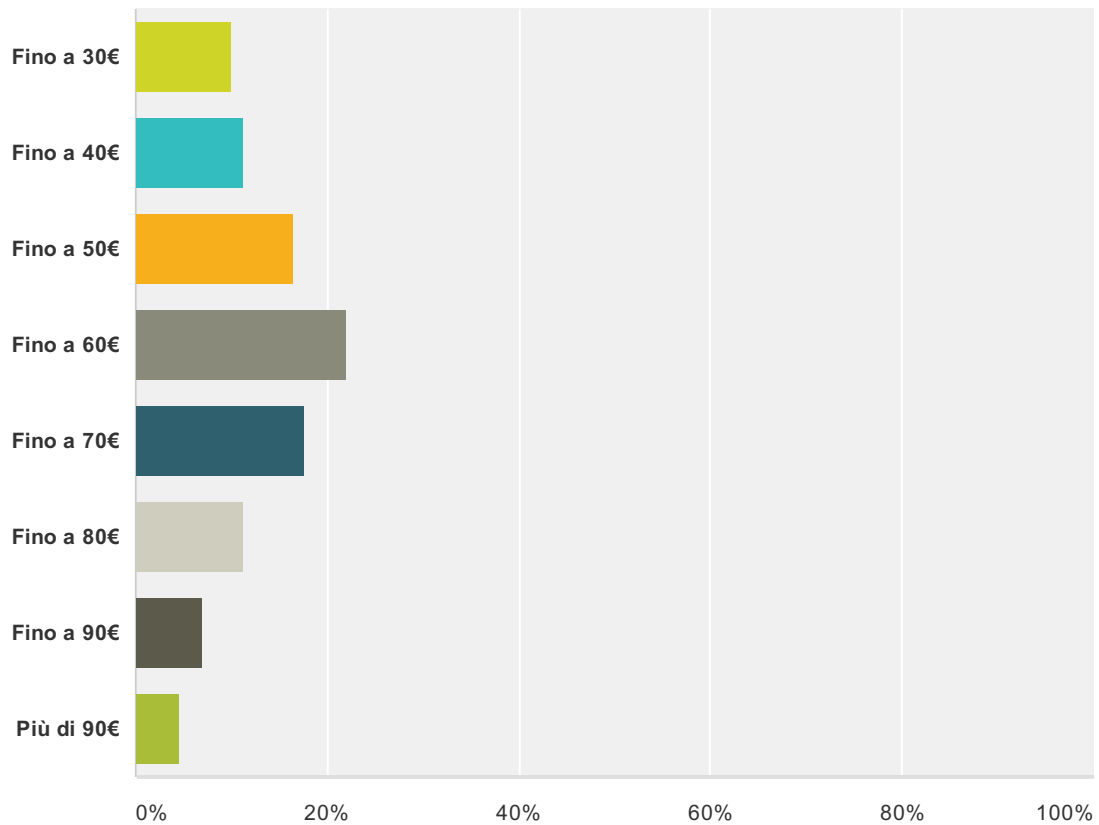
Hanno risposto: 2.300 Hanno saltato la domanda: 11



Opzioni di risposta	Risposte	
1	8,65%	199
2	24,91%	573
3	36,57%	841
4	11,78%	271
5	6,87%	158
6	5,17%	119
Più di 6	6,04%	139
Totale		2.300

Q17 Qual è il prezzo medio a notte per una camera nella tua struttura?

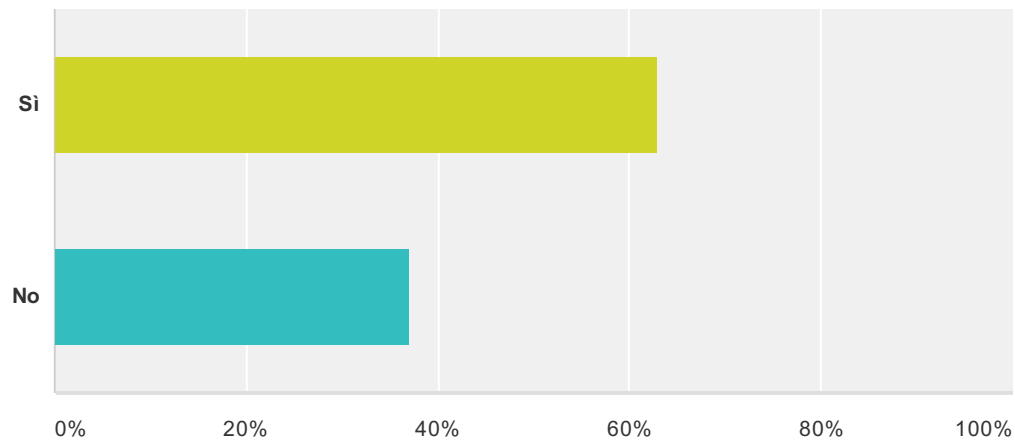
Hanno risposto: 2.300 Hanno saltato la domanda: 11



Opzioni di risposta	Risposte
Fino a 30€	9,96% 229
Fino a 40€	11,26% 259
Fino a 50€	16,43% 378
Fino a 60€	21,96% 505
Fino a 70€	17,65% 406
Fino a 80€	11,13% 256
Fino a 90€	7,00% 161
Più di 90€	4,61% 106
Totale	2.300

Q18 La tua struttura ha delle tariffe differenziate tra alta e bassa stagione?

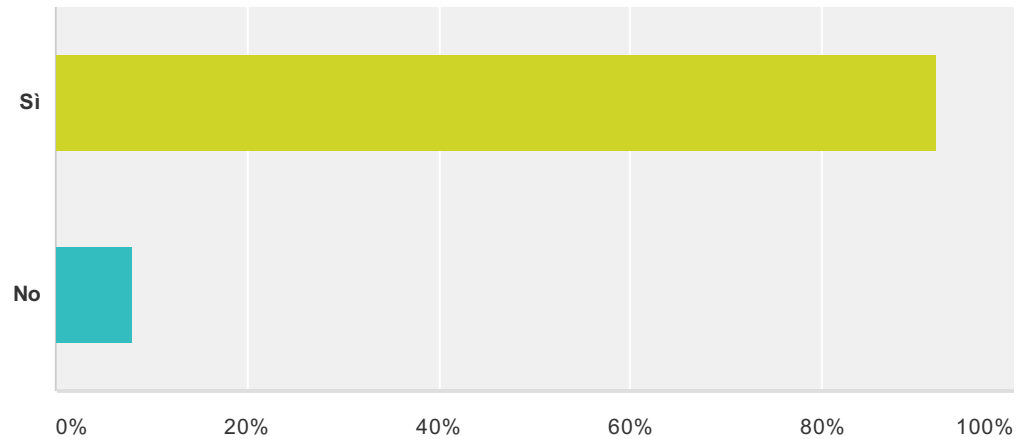
Hanno risposto: 2.300 Hanno saltato la domanda: 11



Opzioni di risposta	Risposte	
Si	62,96%	1.448
No	37,04%	852
Totale		2.300

Q19 La colazione è compresa nel prezzo indicato?

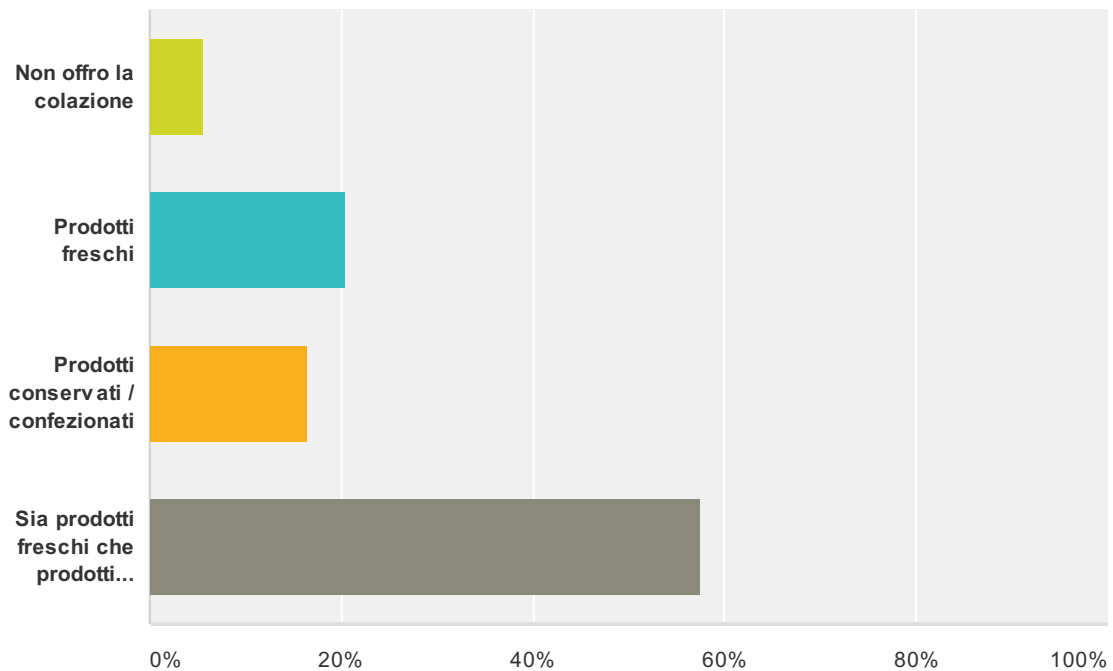
Hanno risposto: 2.300 Hanno saltato la domanda: 11



Opzioni di risposta	Risposte	
Si	92,04%	2.117
No	7,96%	183
Totale		2.300

Q20 Se offri la colazione, quest'ultima è a base di prodotti freschi o conservati/confezionati?

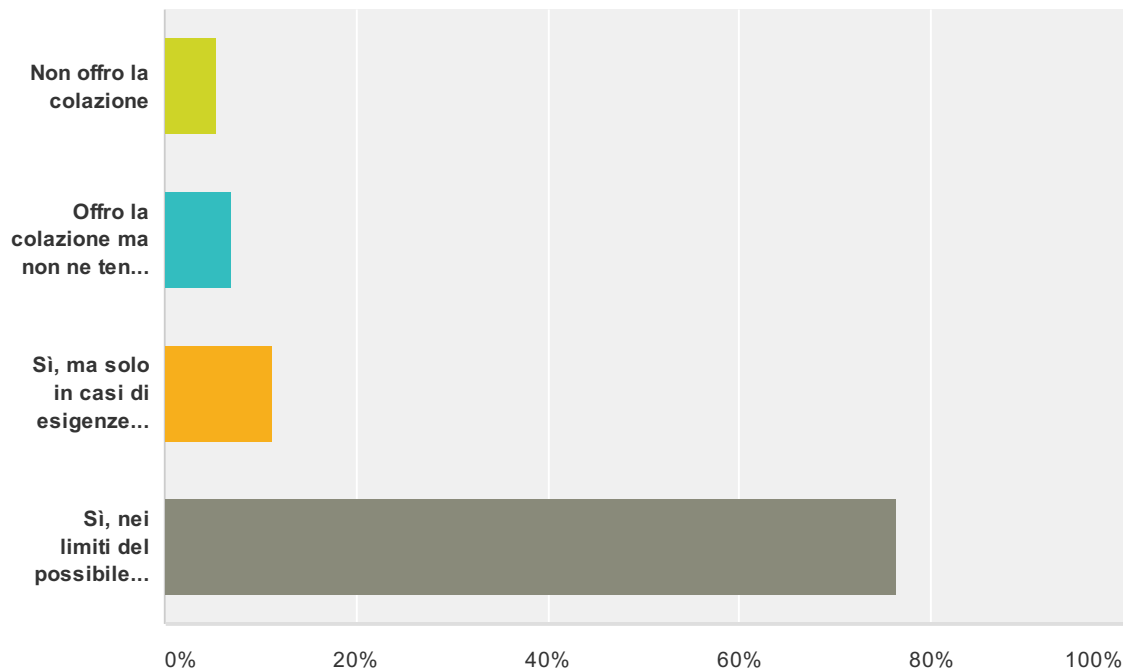
Hanno risposto: 2.300 Hanno saltato la domanda: 11



Opzioni di risposta	Risposte	
Non offro la colazione	5,70%	131
Prodotti freschi	20,35%	468
Prodotti conservati / confezionati	16,48%	379
Sia prodotti freschi che prodotti conservati / confezionati	57,48%	1.322
Totale		2.300

Q21 Se offri la colazione, tieni conto di eventuali esigenze alimentari dei tuoi ospiti (celiaci, vegetariani, allergici, intolleranti al lattosio etc.)?

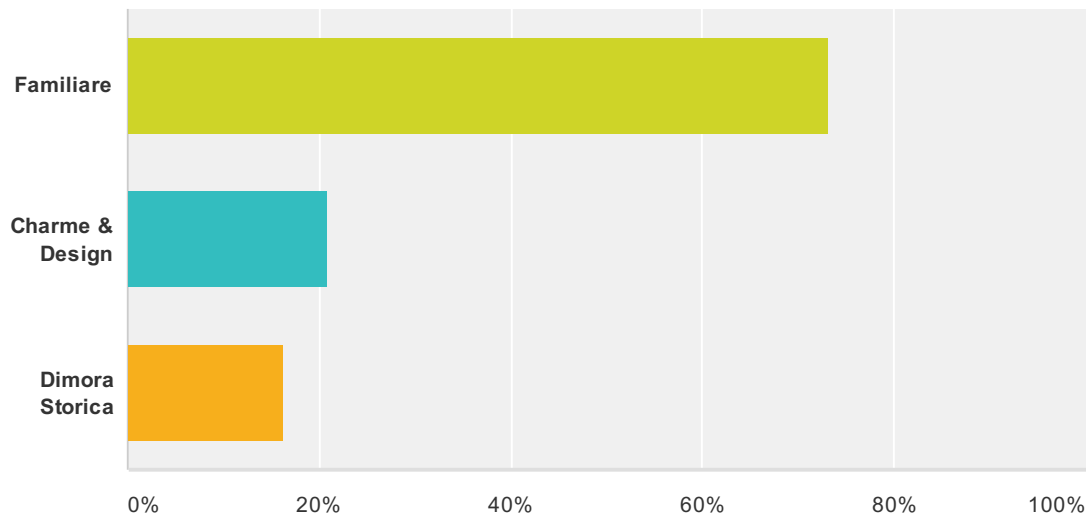
Hanno risposto: 2.275 Hanno saltato la domanda: 36



Opzioni di risposta	Risposte	
Non offro la colazione	5,45%	124
Offro la colazione ma non ne tengo conto	7,03%	160
Sì, ma solo in casi di esigenze legate a problemi di salute (allergici, intolleranti etc.), non a scelte alimentari (es. vegani).	11,21%	255
Sì, nei limiti del possibile vengo incontro a tutte le esigenze alimentari degli ospiti.	76,31%	1.736
Totale	2.275	

Q22 A quale di queste categorie appartiene la tua struttura?

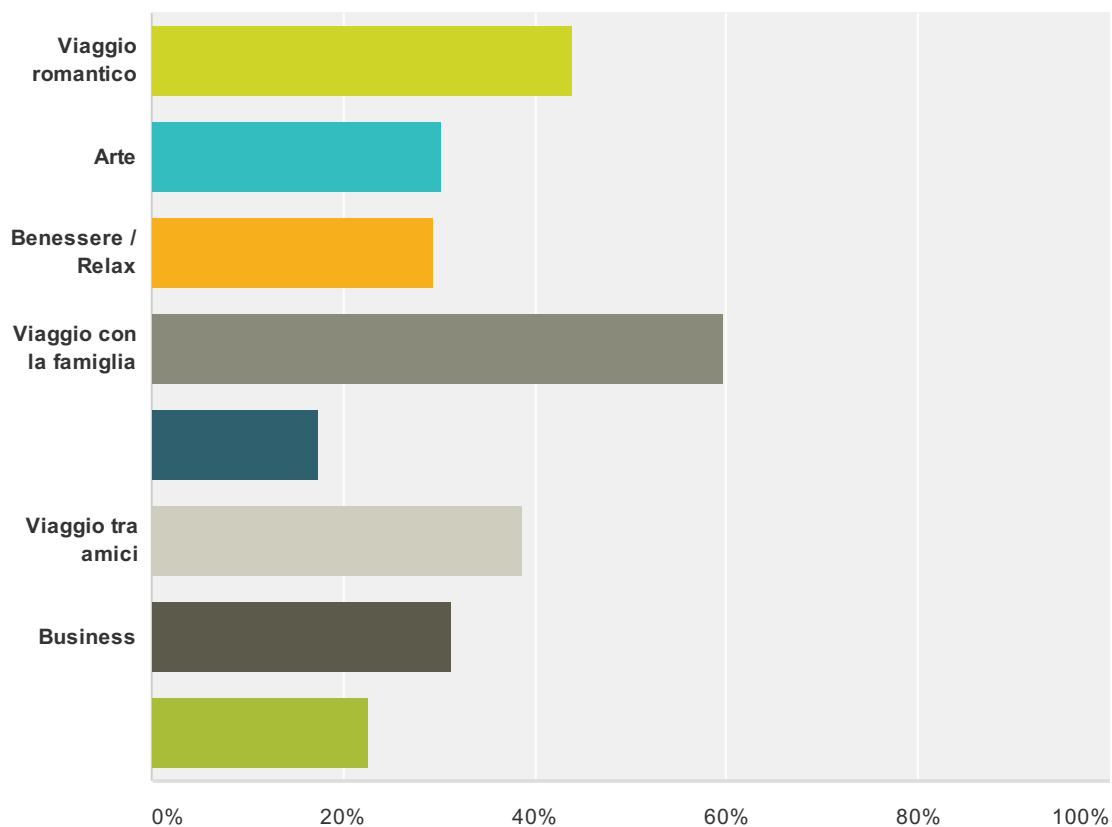
Hanno risposto: 2.259 Hanno saltato la domanda: 52



Opzioni di risposta	Risposte	
Familiare	73,22%	1.654
Charme & Design	20,94%	473
Dimora Storica	16,25%	367
Totale rispondenti: 2.259		

Q23 Qual è solitamente il tema del soggiorno nella sua struttura?

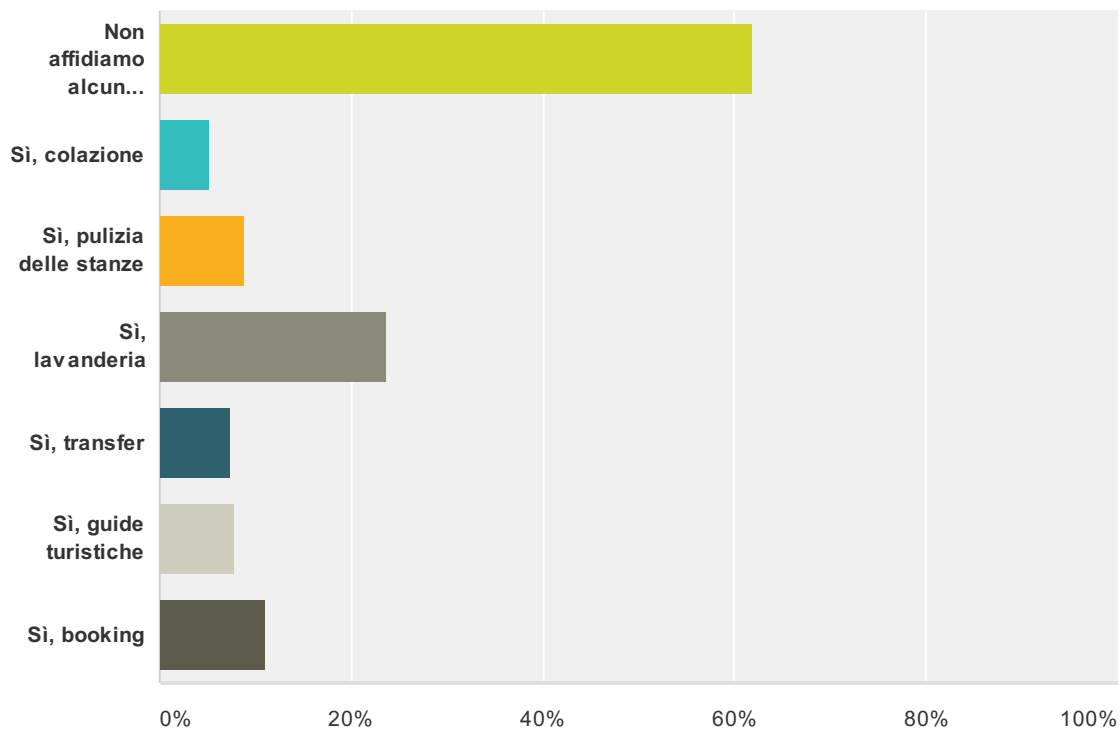
Hanno risposto: 2.257 Hanno saltato la domanda: 54



Opzioni di risposta	Risposte	
Viaggio romantico	43,95%	992
Arte	30,22%	682
Benessere / Relax	29,38%	663
Viaggio con la famiglia	59,68%	1.347
Degustazione enogastronomica	17,50%	395
Viaggio tra amici	38,77%	875
Business	31,28%	706
Appoggio per finalità non ricreative (vicinanza a ospedale per accudire i parenti; vicinanza ad aeroporti per transito, etc)	22,60%	510
Totale rispondenti: 2.257		

Q24 La tua struttura affida dei servizi a fornitori esterni? Se sì, quali?

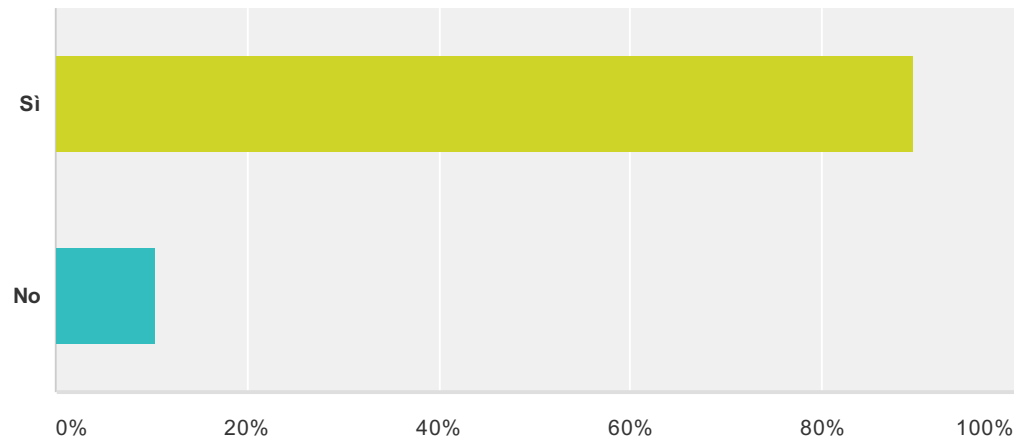
Hanno risposto: 2.270 Hanno saltato la domanda: 41



Opzioni di risposta	Risposte	
Non affidiamo alcun servizio a fornitori esterni	61,98%	1.407
Sì, colazione	5,20%	118
Sì, pulizia delle stanze	8,77%	199
Sì, lavanderia	23,74%	539
Sì, transfer	7,36%	167
Sì, guide turistiche	7,80%	177
Sì, booking	11,01%	250
Totale rispondenti: 2.270		

Q25 Fai la raccolta differenziata dei rifiuti?

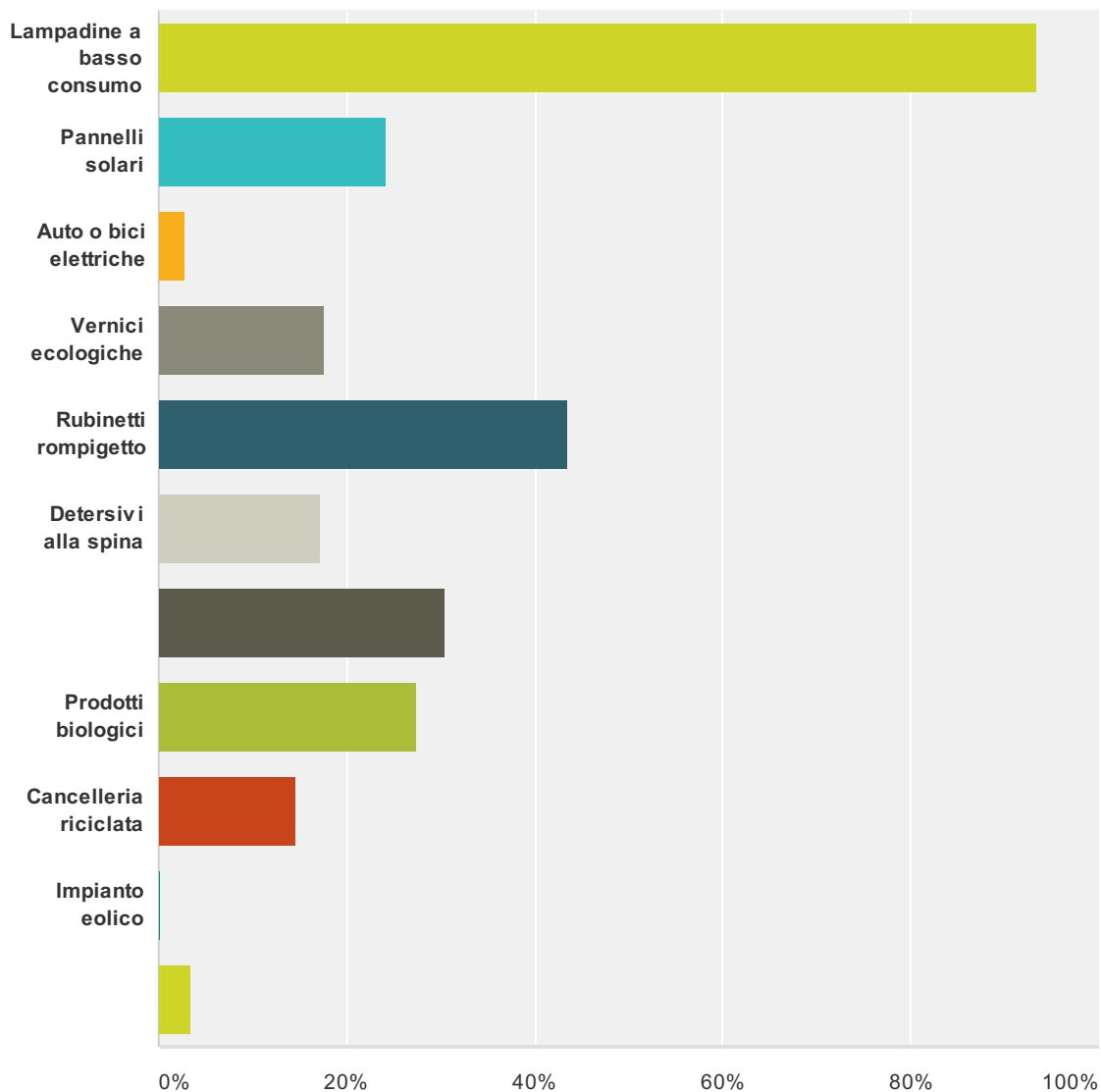
Hanno risposto: 2.300 Hanno saltato la domanda: 11



Opzioni di risposta	Risposte	
Sì	89,57%	2.060
No	10,43%	240
Totale		2.300

Q26 Quali di questi accorgimenti ecocompatibili utilizzati nella tua struttura?

Hanno risposto: 2.286 Hanno saltato la domanda: 25



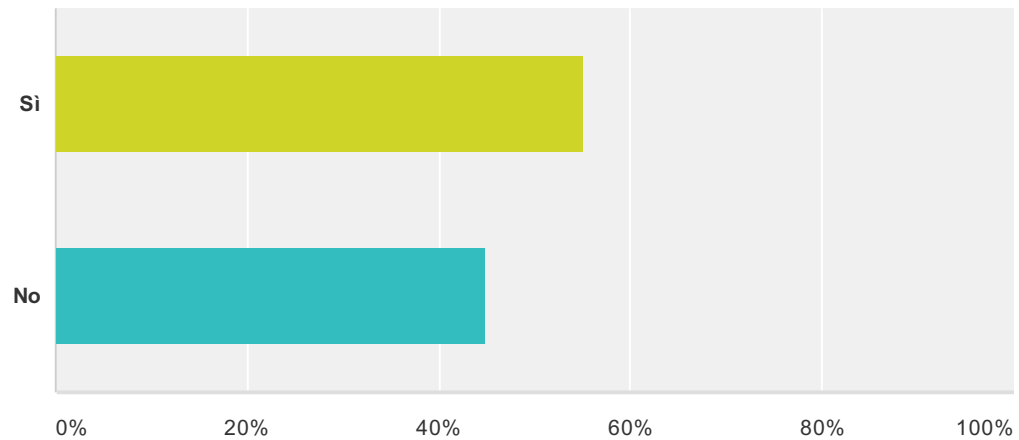
Opzioni di risposta	Risposte	
Lampadine a basso consumo	93,48%	2.137
Pannelli solari	24,32%	556
Auto o bici elettriche	2,89%	66
Vernici ecologiche	17,63%	403
Rubinetti rompigitto	43,57%	996
Detersivi alla spina	17,15%	392
Prodotti biodegradabili	30,49%	697
Prodotti biologici	27,47%	628
Cancelleria riciclata	14,57%	333

Rapporto B&B 2014

Impianto eolico	0,13%	3
Non utilizzo alcun accorgimento ecocompatibile	3,32%	76
Totale rispondenti: 2.286		

Q27 I tuoi ospiti possono usufruire di convenzioni speciali con ristoranti, negozi, autonoleggi, centri benessere, scuole (equitazione, sci, sport) o altre strutture del tuo territorio?

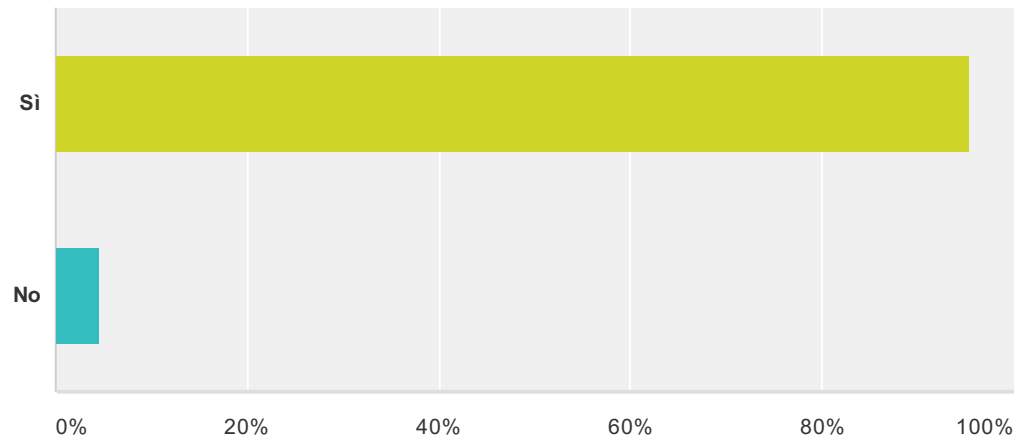
Hanno risposto: 2.300 Hanno saltato la domanda: 11



Opzioni di risposta	Risposte	
Sì	55,09%	1.267
No	44,91%	1.033
Totale		2.300

Q28 La tua reception (o un'area comune) è fornita di materiale di informazione turistica?

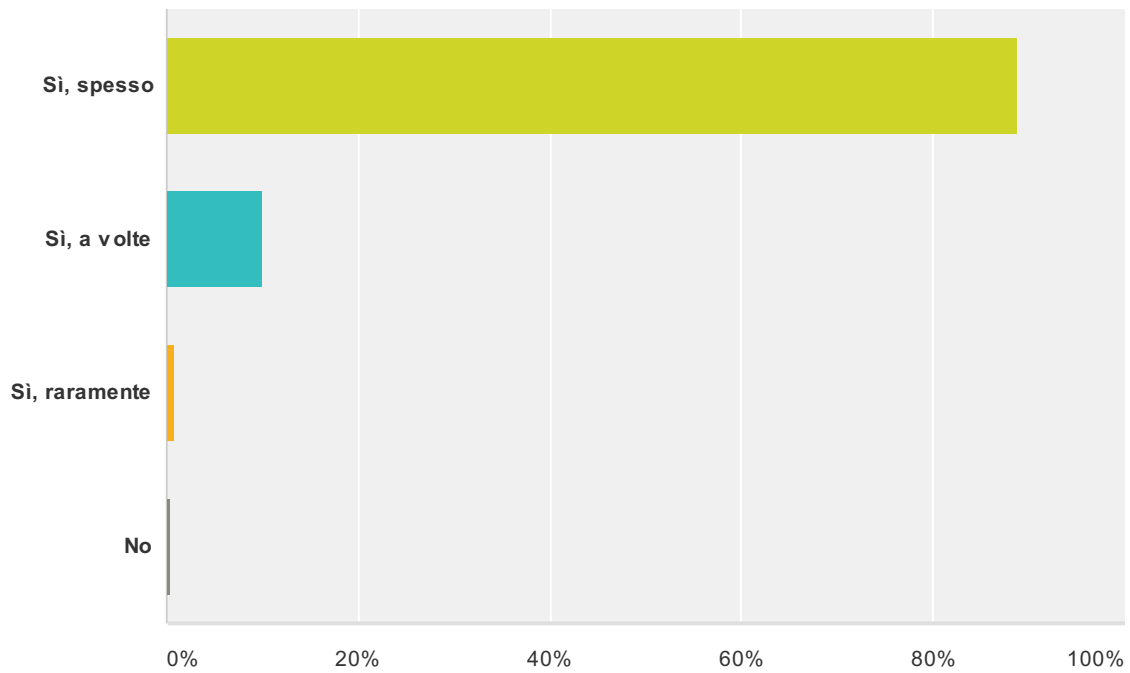
Hanno risposto: 2.279 Hanno saltato la domanda: 32



Opzioni di risposta	Risposte	
Sì	95,30%	2.172
No	4,70%	107
Totale		2.279

Q29 Ti capita di dare tu stesso/a dei consigli turistici ai tuoi ospiti?

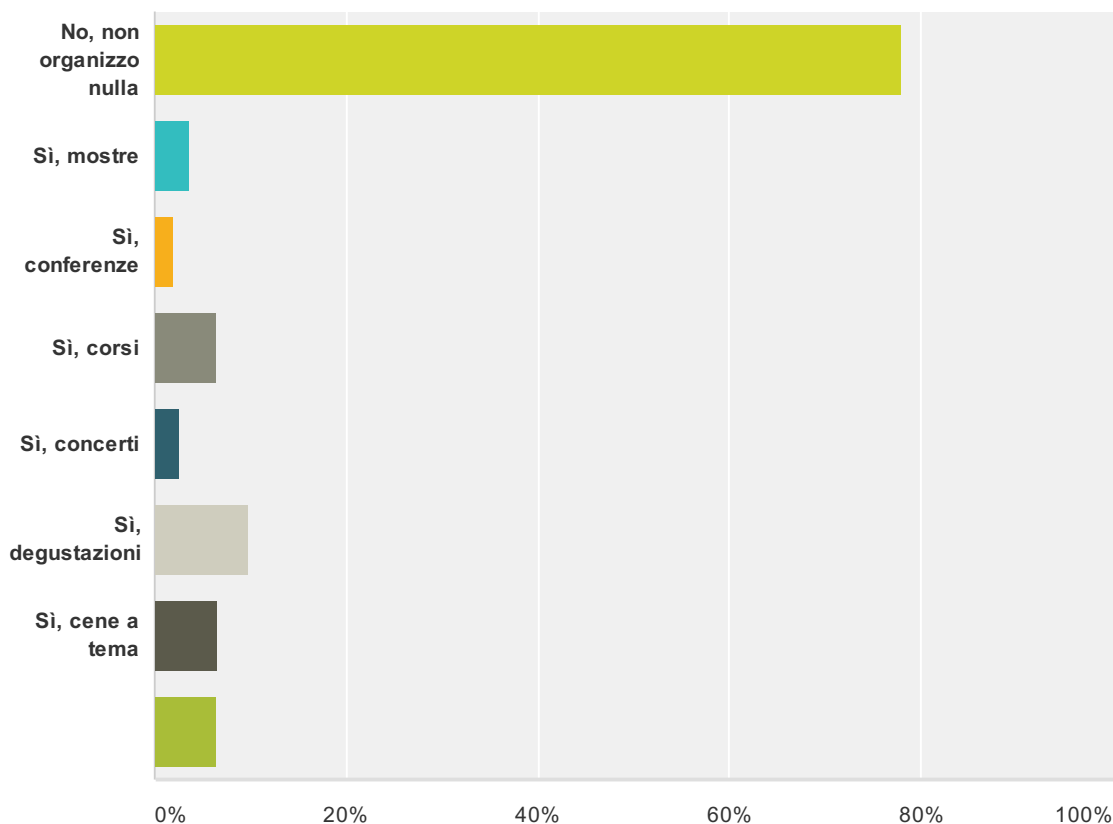
Hanno risposto: 2.300 Hanno saltato la domanda: 11



Opzioni di risposta	Risposte	
Sì, spesso	88,78%	2.042
Sì, a volte	10,04%	231
Sì, raramente	0,87%	20
No	0,30%	7
Totale		2.300

Q30 All'interno della tua struttura organizzzi dei piccoli eventi (mostre d'arte, conferenze, incontri letterari, concerti, corsi di cucina o altro, degustazioni)?

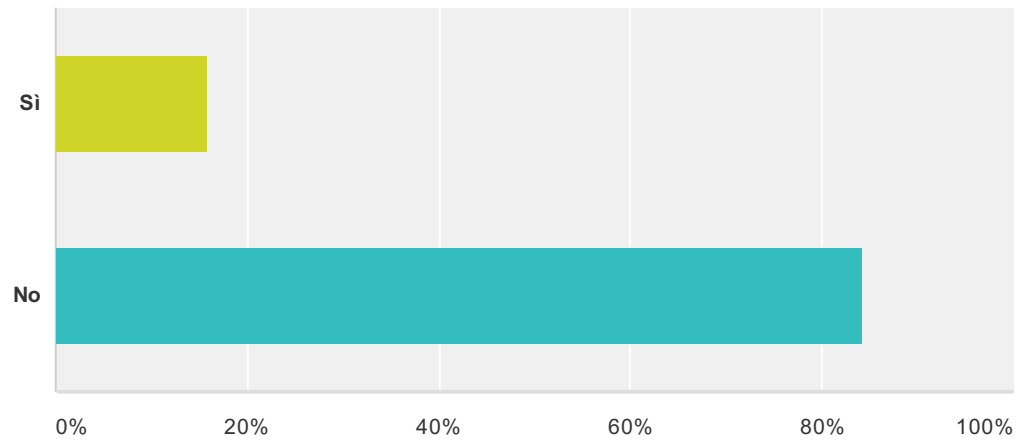
Hanno risposto: 2.255 Hanno saltato la domanda: 56



Opzioni di risposta	Risposte	
No, non organizzo nulla	77,92%	1.757
Sì, mostre	3,68%	83
Sì, conferenze	1,95%	44
Sì, corsi	6,43%	145
Sì, concerti	2,66%	60
Sì, degustazioni	9,84%	222
Sì, cene a tema	6,70%	151
Sì, incontri / presentazioni	6,39%	144
Totale rispondenti: 2.255		

Q31 Su richiesta, all'interno della tua struttura è possibile usufruire di un servizio di mezza pensione?

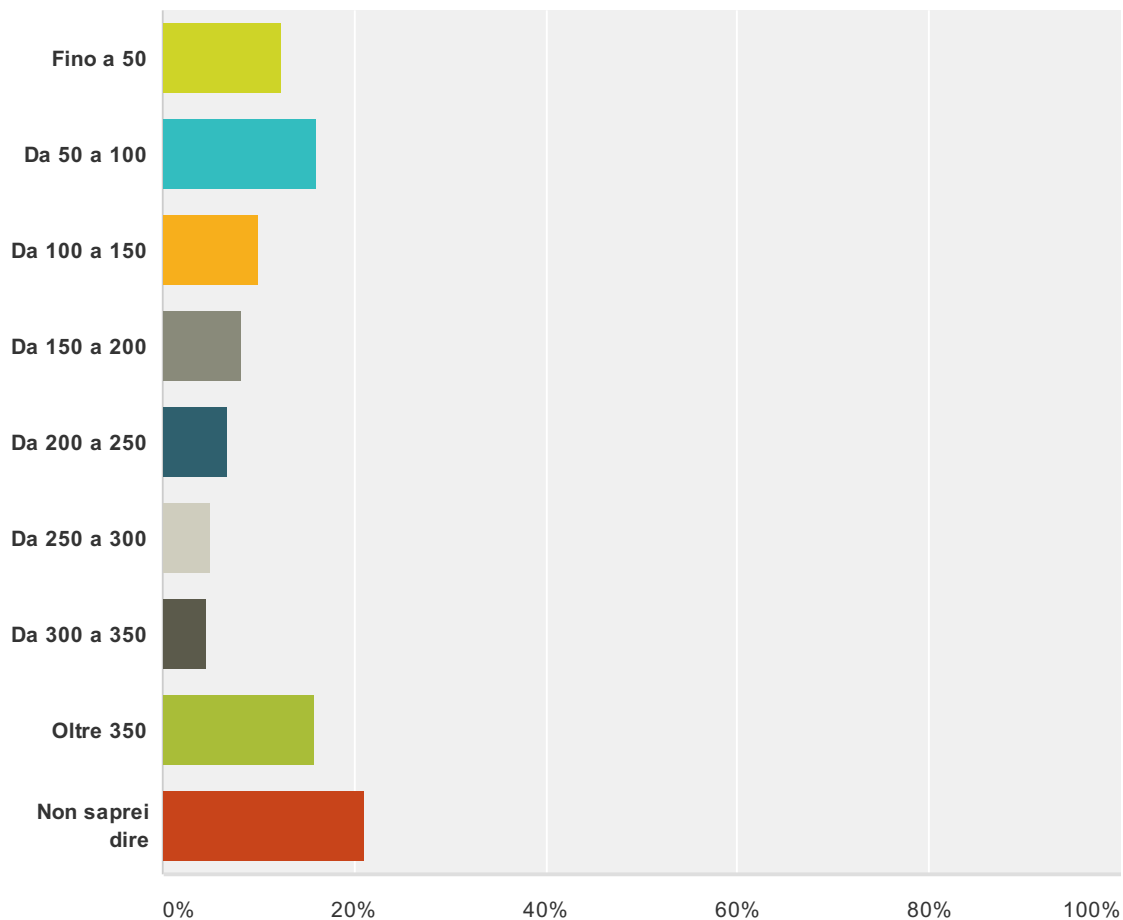
Hanno risposto: 2.300 Hanno saltato la domanda: 11



Opzioni di risposta	Risposte	
Sì	15,74%	362
No	84,26%	1.938
Totale		2.300

Q32 Quanti pernottamenti vendi mediamente in un anno? (Es: 1 persona per 1 notte= 1 pernottamento; 1 persona per 2 notti= 2 pernottamenti; 2 persone per 2 notti= 4 pernottamenti)

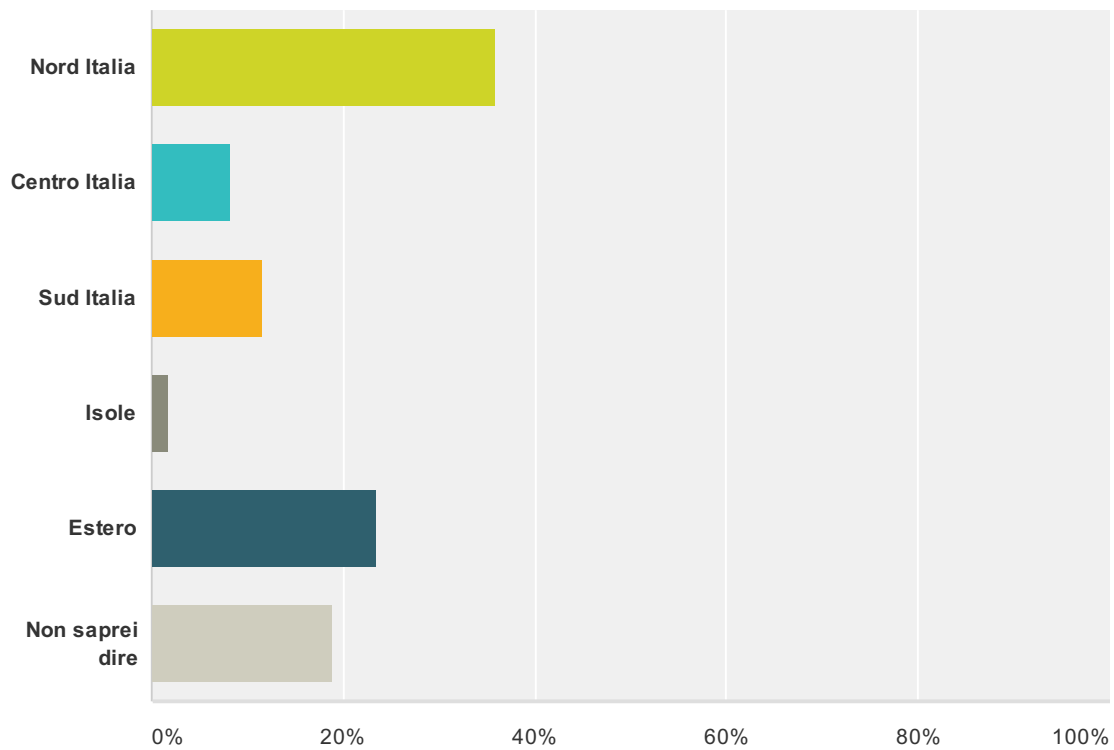
Hanno risposto: 2.300 Hanno saltato la domanda: 11



Opzioni di risposta	Risposte
Fino a 50	12,48% 287
Da 50 a 100	15,96% 367
Da 100 a 150	10,09% 232
Da 150 a 200	8,26% 190
Da 200 a 250	6,83% 157
Da 250 a 300	4,96% 114
Da 300 a 350	4,57% 105
Oltre 350	15,91% 366
Non saprei dire	20,96% 482
Totale	2.300

Q33 I tuoi ospiti arrivano in prevalenza da:

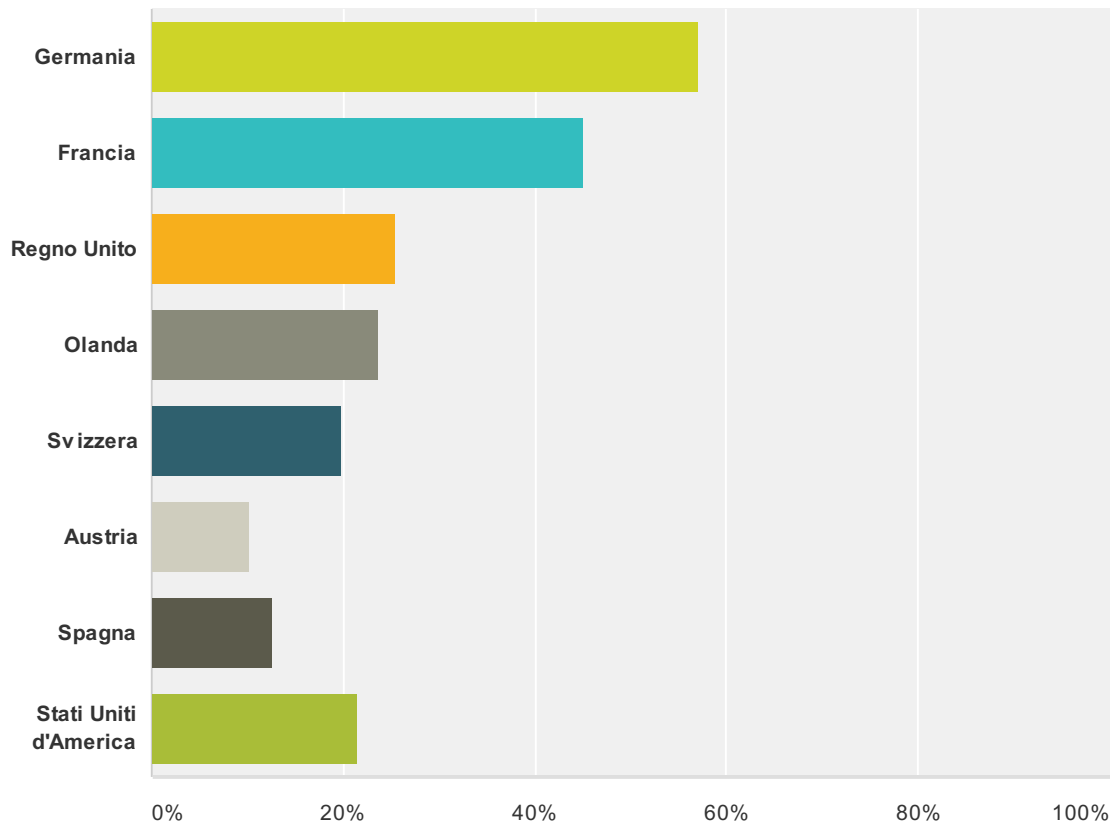
Hanno risposto: 2.300 Hanno saltato la domanda: 11



Opzioni di risposta	Risposte	
Nord Italia	35,91%	826
Centro Italia	8,22%	189
Sud Italia	11,70%	269
Isole	1,87%	43
Estero	23,52%	541
Non saprei dire	18,78%	432
Totale		2.300

Q34 Gli ospiti che arrivano dall'estero provengono soprattutto da:

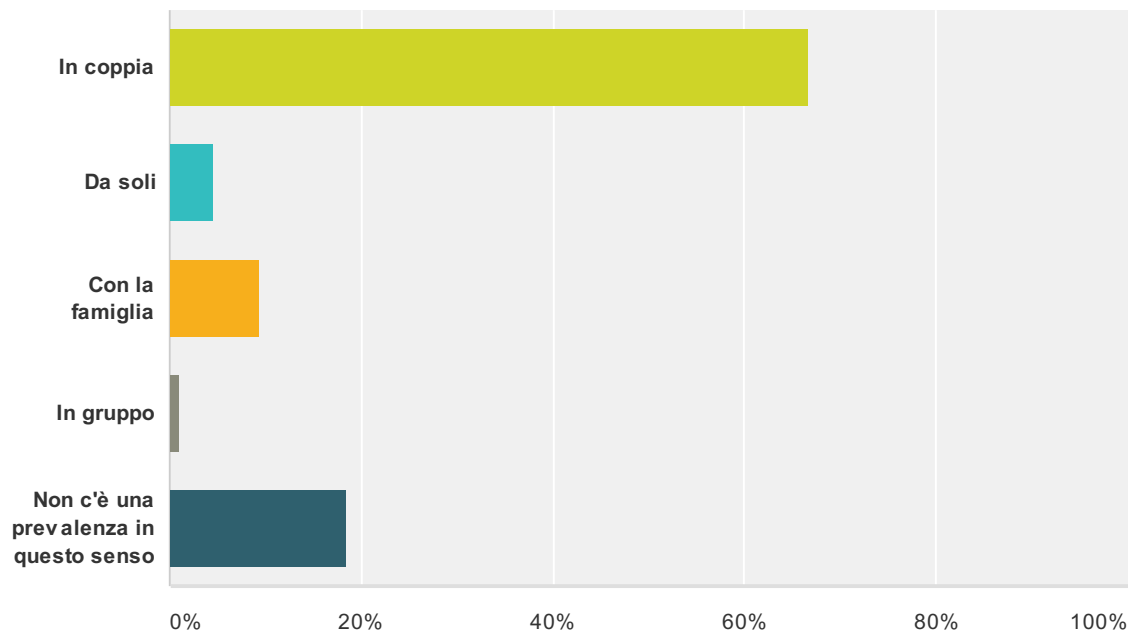
Hanno risposto: 2.086 Hanno saltato la domanda: 225



Opzioni di risposta	Risposte	
Germania	57,05%	1.190
Francia	45,11%	941
Regno Unito	25,36%	529
Olanda	23,68%	494
Svizzera	19,80%	413
Austria	10,21%	213
Spagna	12,70%	265
Stati Uniti d'America	21,43%	447
Totale rispondenti: 2.086		

Q35 I tuoi ospiti arrivano prevalentemente:

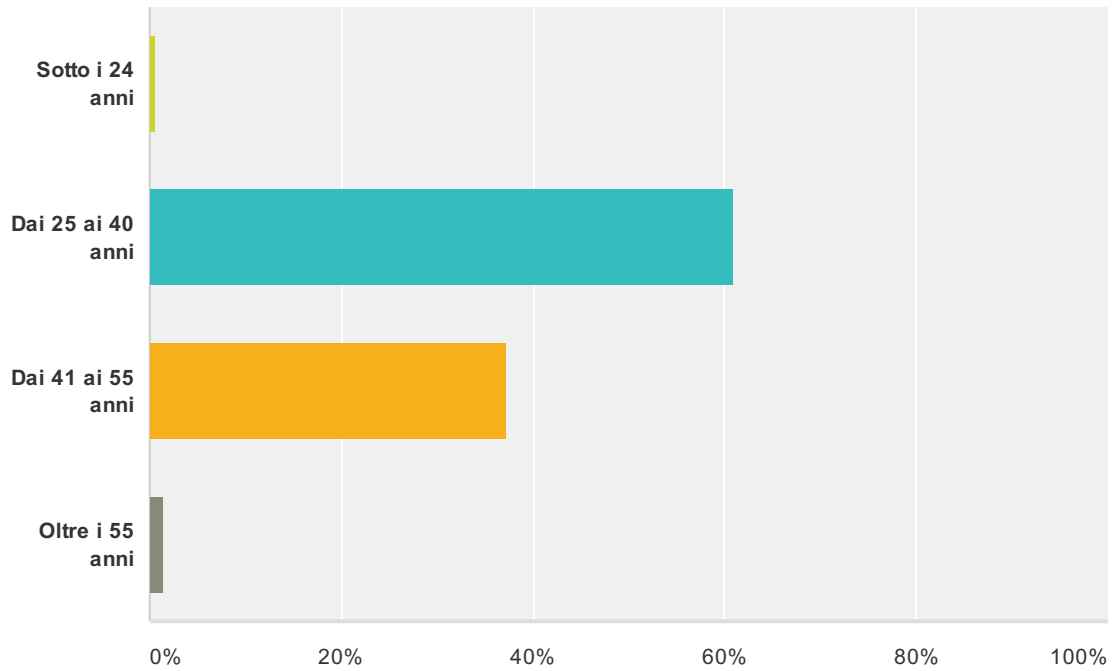
Hanno risposto: 2.300 Hanno saltato la domanda: 11



Opzioni di risposta	Risposte	
In coppia	66,65%	1.533
Da soli	4,61%	106
Con la famiglia	9,48%	218
In gruppo	0,91%	21
Non c'è una prevalenza in questo senso	18,35%	422
Totale		2.300

Q36 A quale fascia di età appartengono in maggioranza i tuoi ospiti?

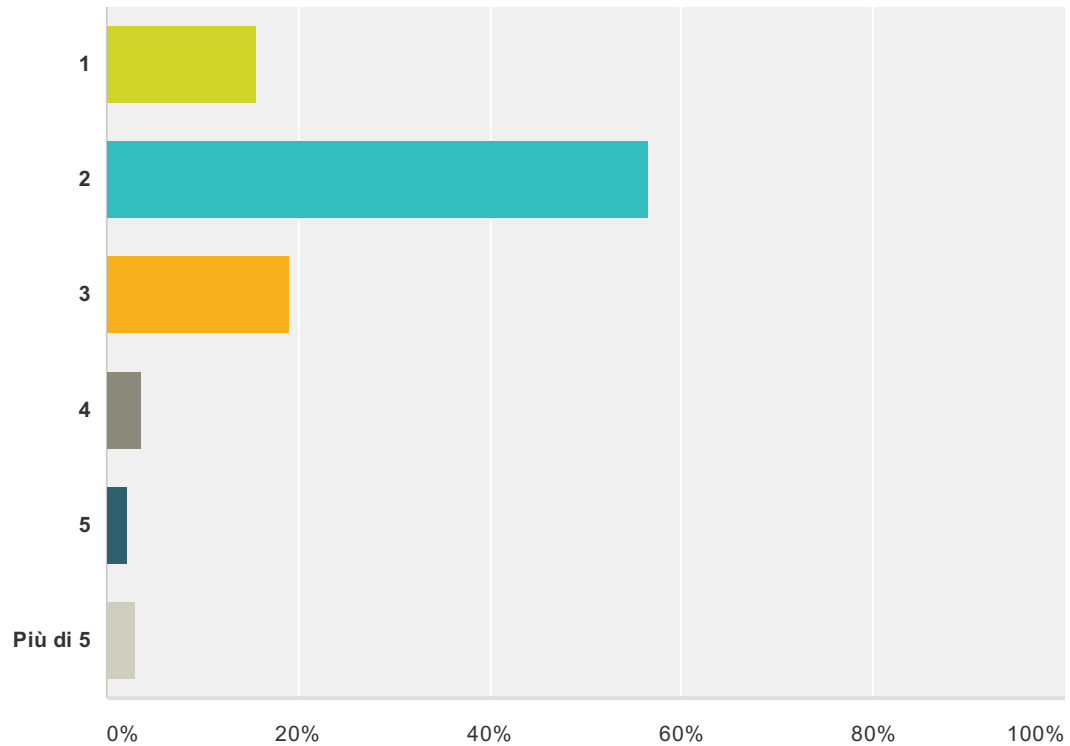
Hanno risposto: 2.300 Hanno saltato la domanda: 11



Opzioni di risposta	Risposte	
Sotto i 24 anni	0,52%	12
Dai 25 ai 40 anni	60,91%	1.401
Dai 41 ai 55 anni	37,22%	856
Oltre i 55 anni	1,35%	31
Totale		2.300

Q37 Quante notti si fermano in media i tuoi ospiti?

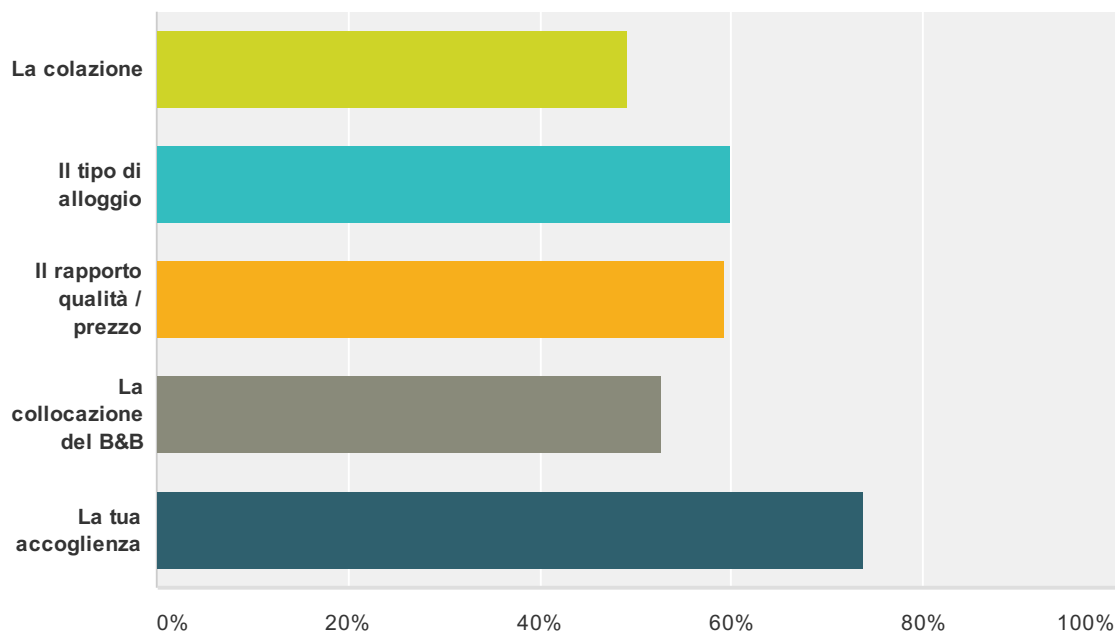
Hanno risposto: 2.300 Hanno saltato la domanda: 11



Opzioni di risposta	Risposte	
1	15,65%	360
2	56,52%	1.300
3	19,04%	438
4	3,61%	83
5	2,22%	51
Più di 5	2,96%	68
Totale		2.300

Q38 Cosa gradiscono maggiormente i tuoi ospiti del soggiorno presso la tua struttura?

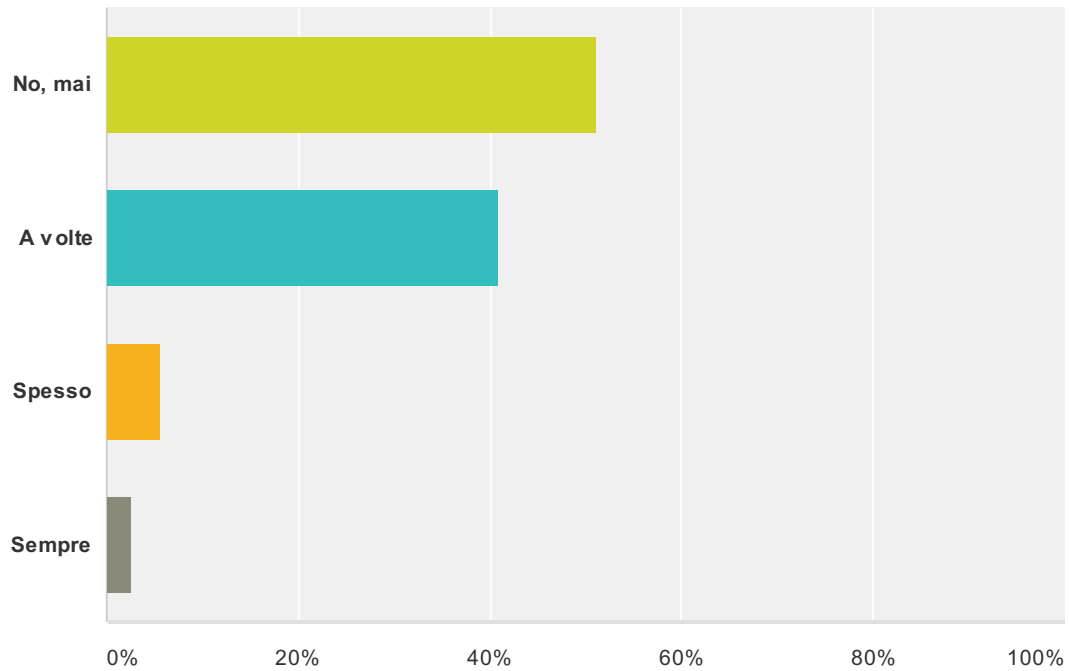
Hanno risposto: 2.289 Hanno saltato la domanda: 22



Opzioni di risposta	Risposte	
La colazione	49,19%	1.126
Il tipo di alloggio	59,85%	1.370
Il rapporto qualità / prezzo	59,41%	1.360
La collocazione del B&B	52,77%	1.208
La tua accoglienza	73,70%	1.687
Totale rispondenti: 2.289		

Q39 Durante l'anno la tua struttura partecipa ad iniziative o promozioni indette dagli enti territoriali?

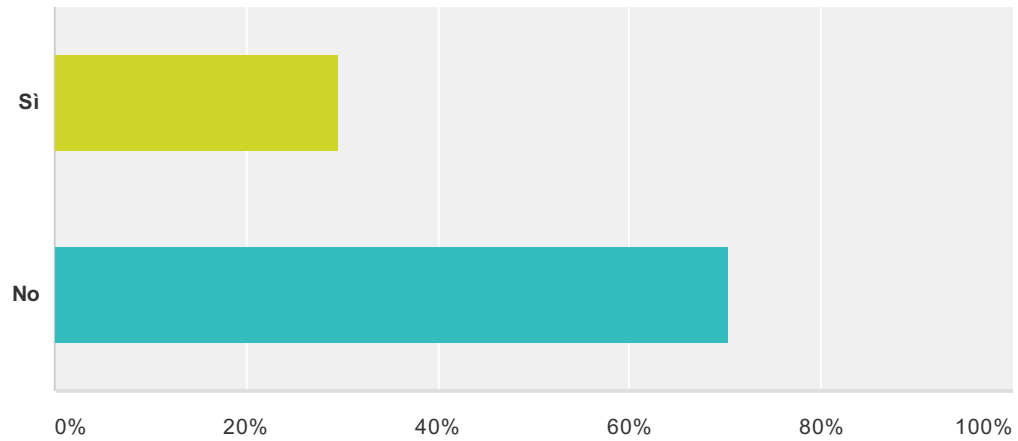
Hanno risposto: 2.300 Hanno saltato la domanda: 11



Opzioni di risposta	Risposte	
No, mai	51,13%	1.176
A volte	40,83%	939
Spesso	5,52%	127
Sempre	2,52%	58
Totale		2.300

Q40 Fai parte di qualche associazione turistica o di categoria?

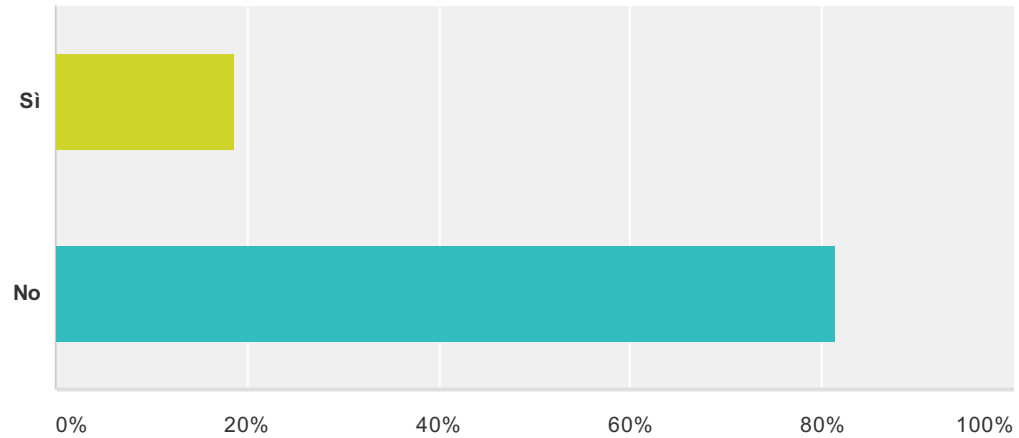
Hanno risposto: 2.300 Hanno saltato la domanda: 11



Opzioni di risposta	Risposte
Si	29,57% 680
No	70,43% 1.620
Totale	2.300

Q41 La tua struttura è associata ad altre strutture private locali, nazionali o internazionali con le quali organizza attività promozionali?

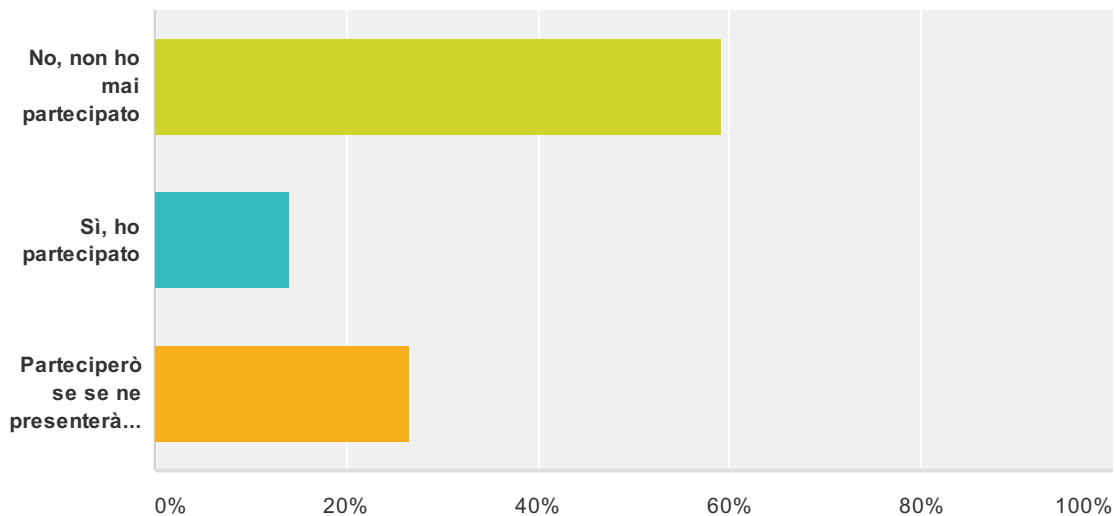
Hanno risposto: 2.300 Hanno saltato la domanda: 11



Opzioni di risposta	Risposte	
Si	18,61%	428
No	81,39%	1.872
Totale		2.300

Q42 Hai mai partecipato o parteciperai a fiere di settore per promuovere la tua attività?

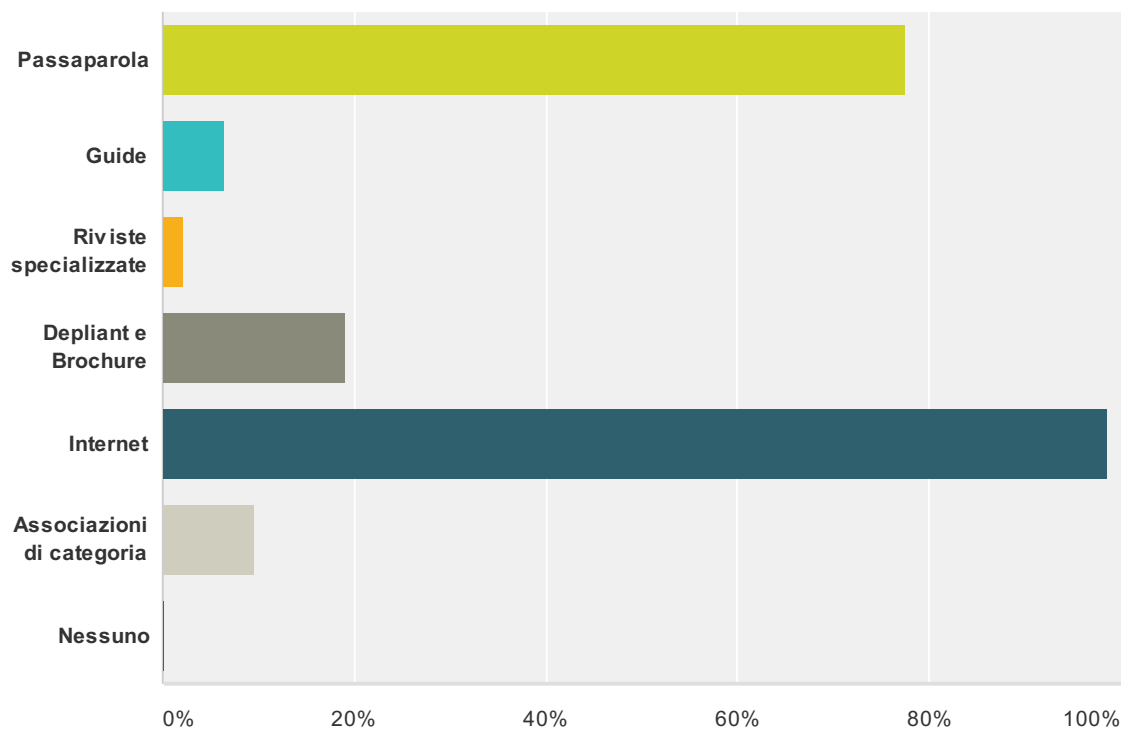
Hanno risposto: 2.300 Hanno saltato la domanda: 11



Opzioni di risposta	Risposte	
No, non ho mai partecipato	59,17%	1.361
Sì, ho partecipato	14,09%	324
Parteciperò se se ne presenterà l'occasione	26,74%	615
Totale		2.300

Q43 Quali sono i mezzi più utilizzati per promuovere la tua struttura? (Max 3 risposte)

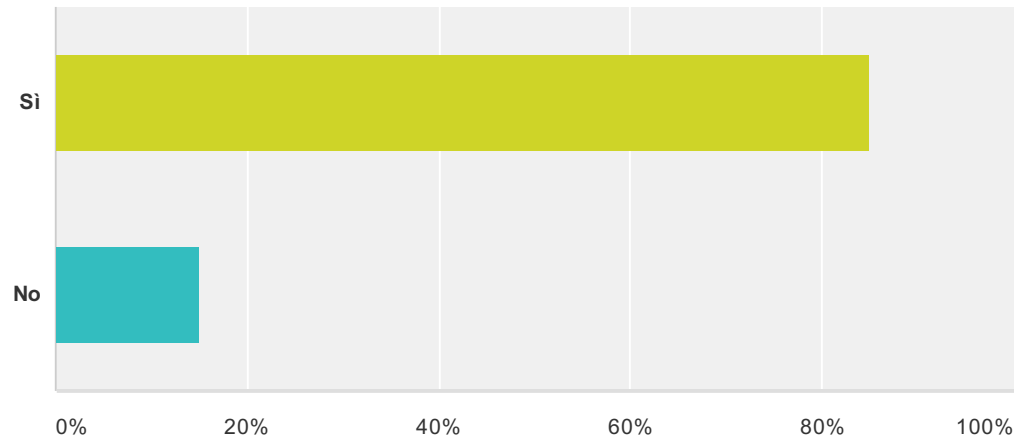
Hanno risposto: 2.298 Hanno saltato la domanda: 13



Opzioni di risposta	Risposte	
Passaparola	77,55%	1.782
Guide	6,35%	146
Riviste specializzate	2,22%	51
Depliant e Brochure	19,06%	438
Internet	98,52%	2.264
Associazioni di categoria	9,62%	221
Nessuno	0,17%	4
Totale rispondenti: 2.298		

Q44 La tua struttura ha un proprio sito web?

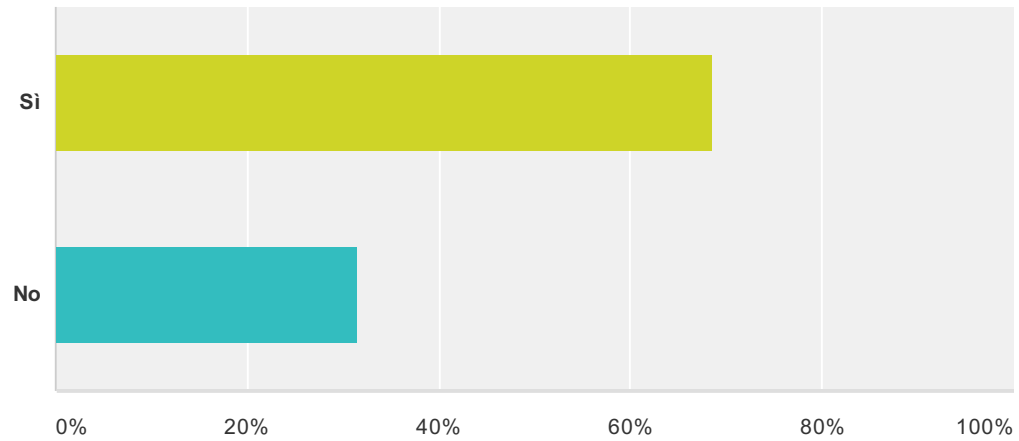
Hanno risposto: 2.277 Hanno saltato la domanda: 34



Opzioni di risposta	Risposte	
Si	84,89%	1.933
No	15,11%	344
Totale		2.277

Q45 La tua struttura ha una propria pagina Facebook?

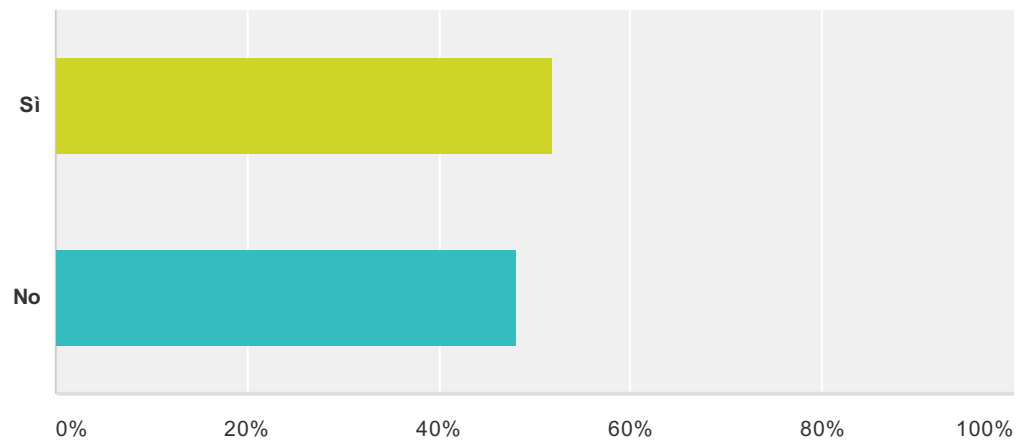
Hanno risposto: 2.274 Hanno saltato la domanda: 37



Opzioni di risposta	Risposte	
Si	68,60%	1.560
No	31,40%	714
Totale		2.274

Q46 La tua struttura è prenotabile online attraverso un motore di prenotazione (booking engine)?

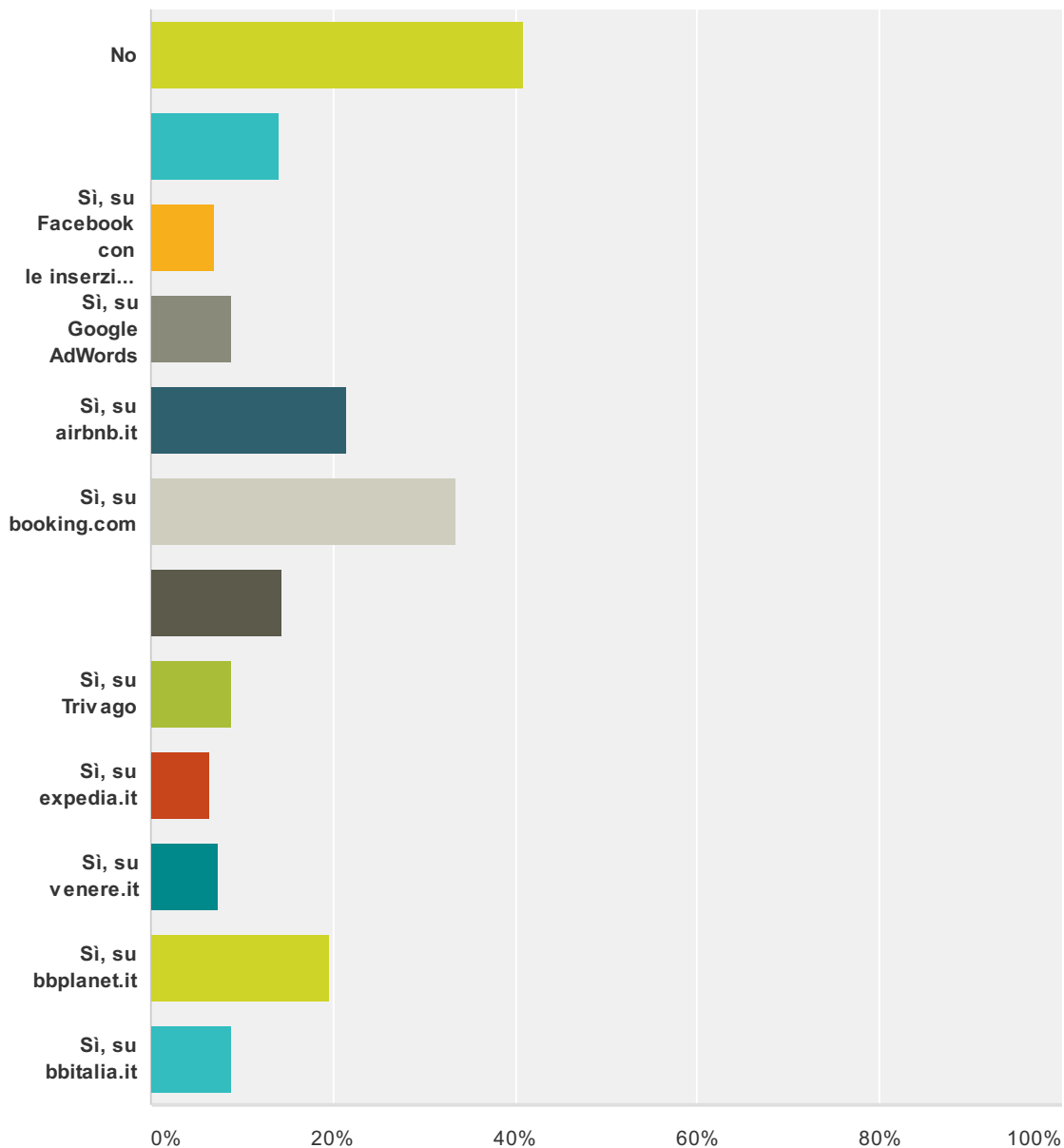
Hanno risposto: 2.268 Hanno saltato la domanda: 43



Opzioni di risposta	Risposte	
Sì	51,90%	1.177
No	48,10%	1.091
Totale		2.268

Q47 Fai promozione a pagamento su internet al di fuori del sito www.bed-and-breakfast.it? Se sì, dove?

Hanno risposto: 2.223 Hanno saltato la domanda: 88



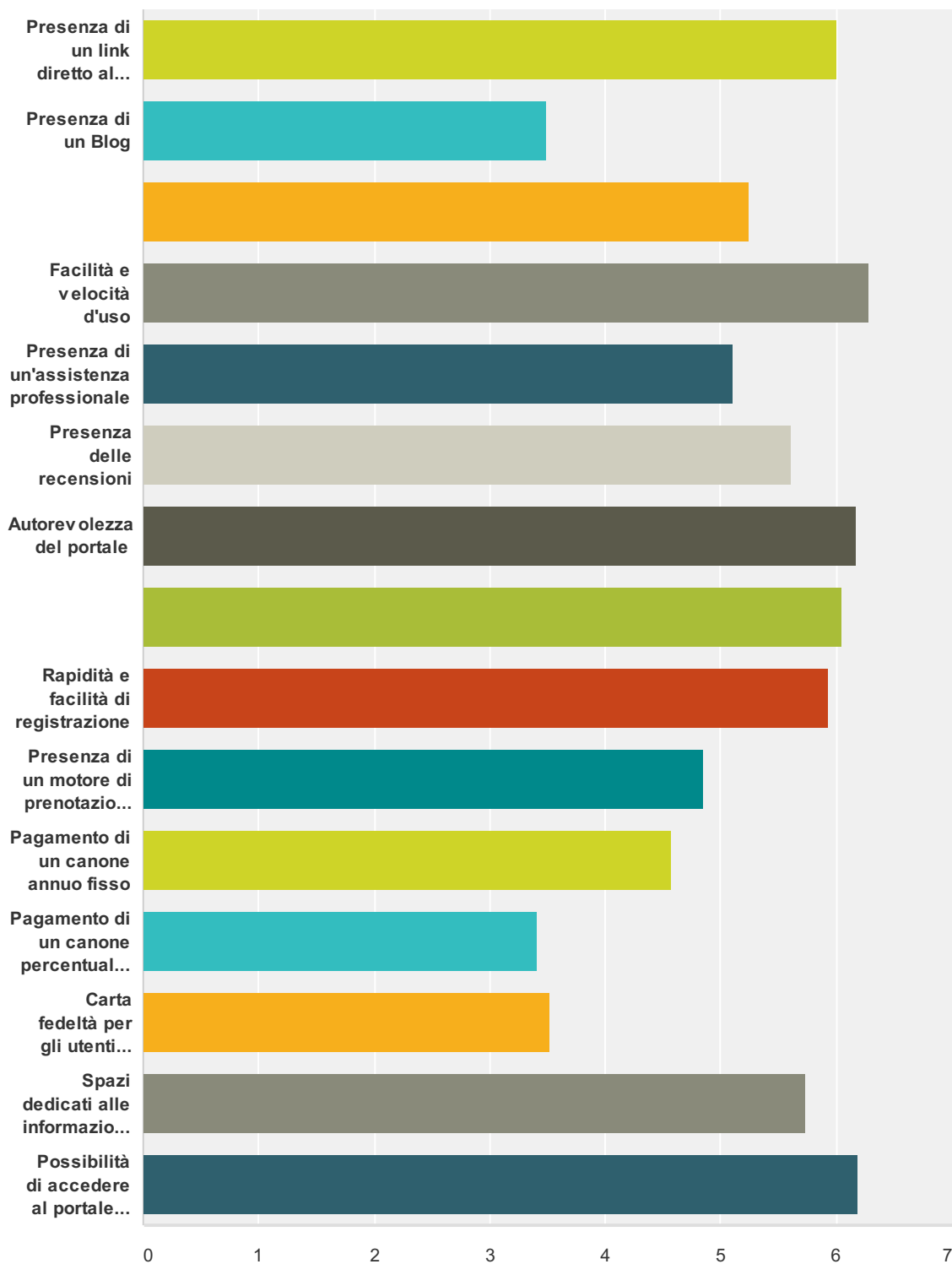
Opzioni di risposta	Risposte	
No	40,94%	910
Sì, su TripAdvisor con l'account a pagamento	14,13%	314
Sì, su Facebook con le inserzioni sponsorizzate	7,02%	156
Sì, su Google AdWords	8,77%	195
Sì, su airbnb.it	21,46%	477
Sì, su booking.com	33,47%	744

Rapporto B&B 2014

Si, su bedandbreakfast.com	14,35%	319
Si, su Trivago	8,91%	198
Si, su expedia.it	6,43%	143
Si, su venere.it	7,51%	167
Si, su bbplanet.it	19,61%	436
Si, su bbitalia.it	8,77%	195
Totale rispondenti: 2.223		

Q48 Indica da 1 (poco importante) a 7 (molto importante) quanto sono IMPORTANTI per te i seguenti attributi nell'utilizzo delle piattaforme web dedicate alla prenotazione della tua struttura ricettiva.

Hanno risposto: 2.300 Hanno saltato la domanda: 11

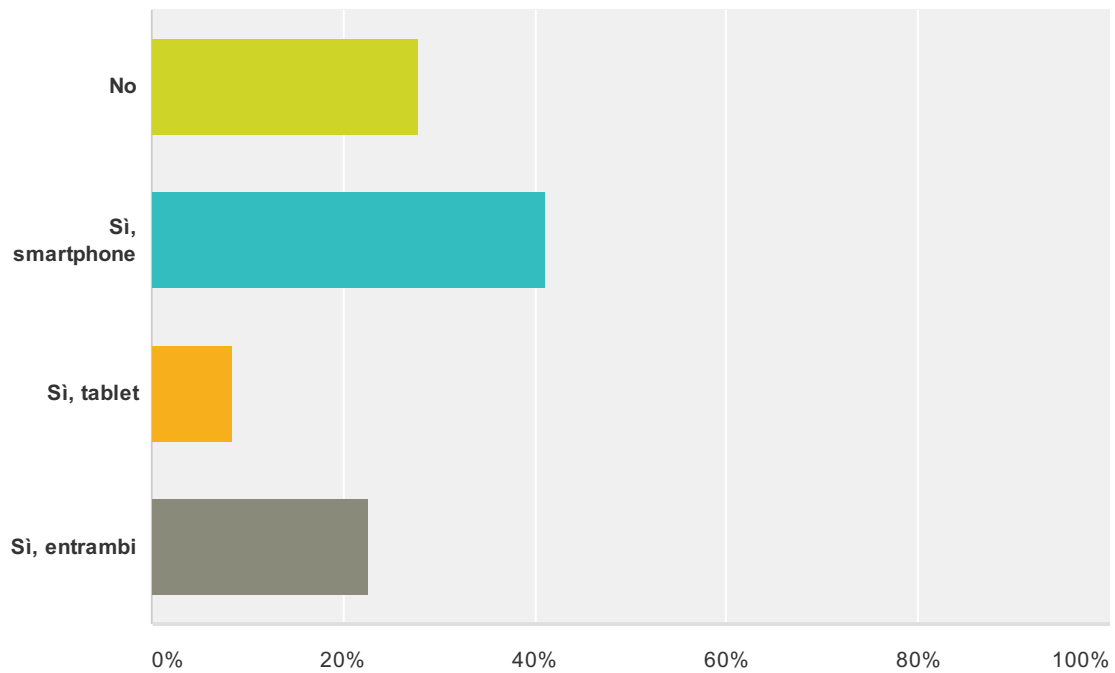


Rapporto B&B 2014

	1	2	3	4	5	6	7	Totale	Valutazione media
Presenza di un link diretto al sito della propria struttura	3,80% 85	1,97% 44	4,79% 107	5,81% 130	9,75% 218	11,14% 249	62,75% 1.403	2.236	6,00
Presenza di un Blog	19,15% 402	16,67% 350	18,15% 381	15,58% 327	12,82% 269	8,05% 169	9,58% 201	2.099	3,49
Elevata frequenza di aggiornamenti e contenuti	2,98% 65	4,45% 97	9,22% 201	13,81% 301	19,31% 421	18,12% 395	32,11% 700	2.180	5,25
Facilità e velocità d'uso	1,50% 33	0,91% 20	1,64% 36	4,69% 103	9,15% 201	18,17% 399	63,93% 1.404	2.196	6,29
Presenza di un'assistenza professionale	6,13% 131	5,57% 119	7,81% 167	13,42% 287	17,07% 365	18,48% 395	31,52% 674	2.138	5,11
Presenza delle recensioni	4,38% 97	3,02% 67	5,05% 112	9,61% 213	15,11% 335	18,72% 415	44,11% 978	2.217	5,61
Autorevolezza del portale	1,59% 35	0,82% 18	2,45% 54	5,54% 122	10,85% 239	20,88% 460	57,88% 1.275	2.203	6,17
Possibilità di caricare più foto della propria struttura	1,08% 24	0,77% 17	3,24% 72	7,20% 160	13,78% 306	22,29% 495	51,64% 1.147	2.221	6,05
Rapidità e facilità di registrazione	1,37% 30	1,46% 32	4,03% 88	7,96% 174	13,68% 299	22,84% 499	48,65% 1.063	2.185	5,94
Presenza di un motore di prenotazione (booking engine)	7,22% 155	6,20% 133	9,13% 196	17,10% 367	18,31% 393	16,36% 351	25,68% 551	2.146	4,85
Pagamento di un canone annuo fisso	11,37% 244	7,36% 158	11,18% 240	15,75% 338	15,94% 342	14,31% 307	24,09% 517	2.146	4,57
Pagamento di un canone percentuale sul transato	28,96% 605	11,54% 241	13,83% 289	13,36% 279	12,02% 251	8,47% 177	11,82% 247	2.089	3,41
Carta fedeltà per gli utenti del portale	21,06% 444	13,33% 281	16,65% 351	17,36% 366	13,66% 288	8,92% 188	9,01% 190	2.108	3,52
Spazi dedicati alle informazioni accessorie della struttura (raggiungibilità, punti di interesse vicini etc.)	1,74% 38	1,97% 43	4,39% 96	10,57% 231	16,16% 353	24,62% 538	40,55% 886	2.185	5,74
Possibilità di accedere al portale da diversi dispositivi (App per Smartphone)	2,35% 52	1,08% 24	2,40% 53	4,66% 103	10,04% 222	18,67% 413	60,80% 1.345	2.212	6,18

Q49 Usi regolarmente un dispositivo mobile di nuova generazione (smartphone, tablet etc.)?

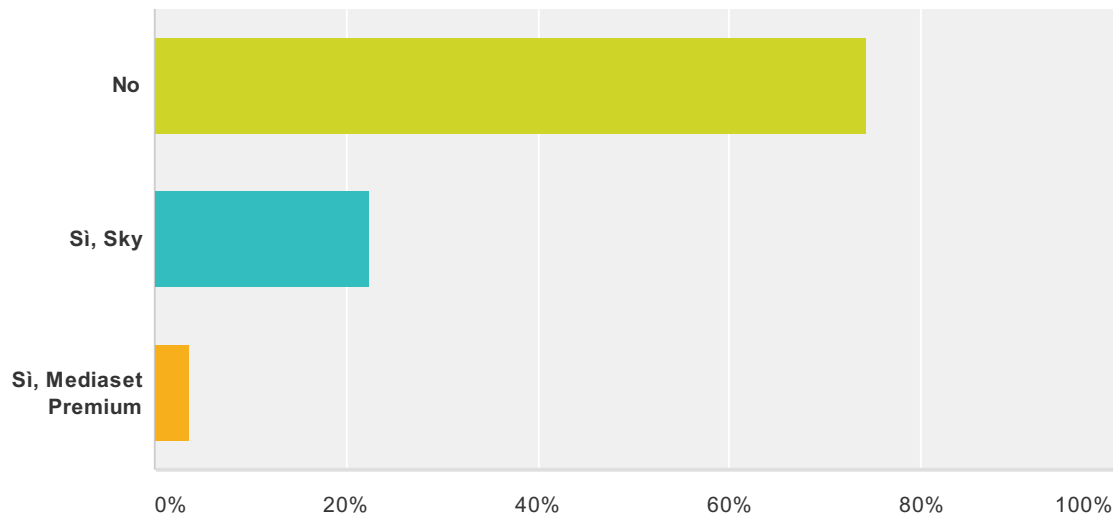
Hanno risposto: 2.288 Hanno saltato la domanda: 23



Opzioni di risposta	Risposte	
No	27,80%	636
Sì, smartphone	41,04%	939
Sì, tablet	8,44%	193
Sì, entrambi	22,73%	520
Totale		2.288

Q50 Possiedi, a titolo personale, un servizio TV a pagamento?

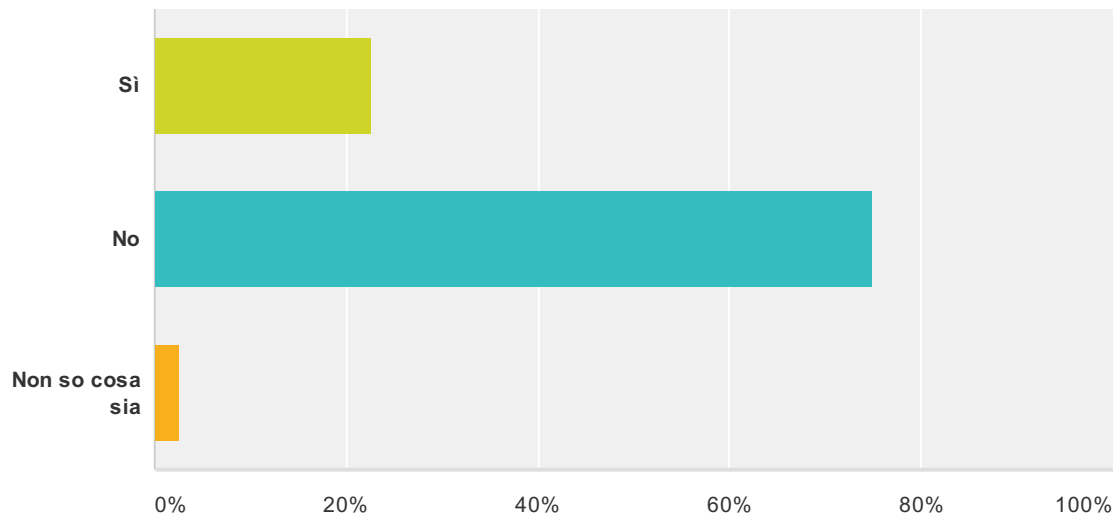
Hanno risposto: 2.262 Hanno saltato la domanda: 49



Opzioni di risposta	Risposte	
No	74,40%	1.683
Sì, Sky	22,46%	508
Sì, Mediaset Premium	3,63%	82
Totale rispondenti: 2.262		

Q51 Hai mai partecipato alla Settimana del Baratto?

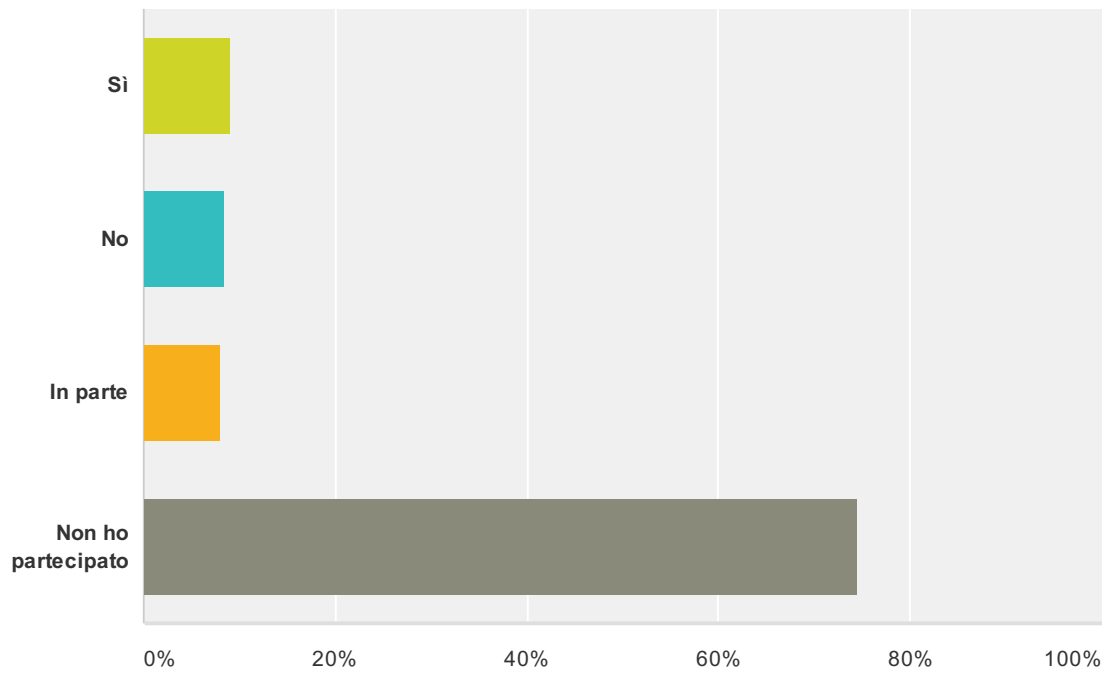
Hanno risposto: 2.300 Hanno saltato la domanda: 11



Opzioni di risposta	Risposte	
Sì	22,61%	520
No	74,87%	1.722
Non so cosa sia	2,52%	58
Totale	2.300	

Q52 Se hai partecipato, sei rimasto/a soddisfatto/a della Settimana del Baratto?

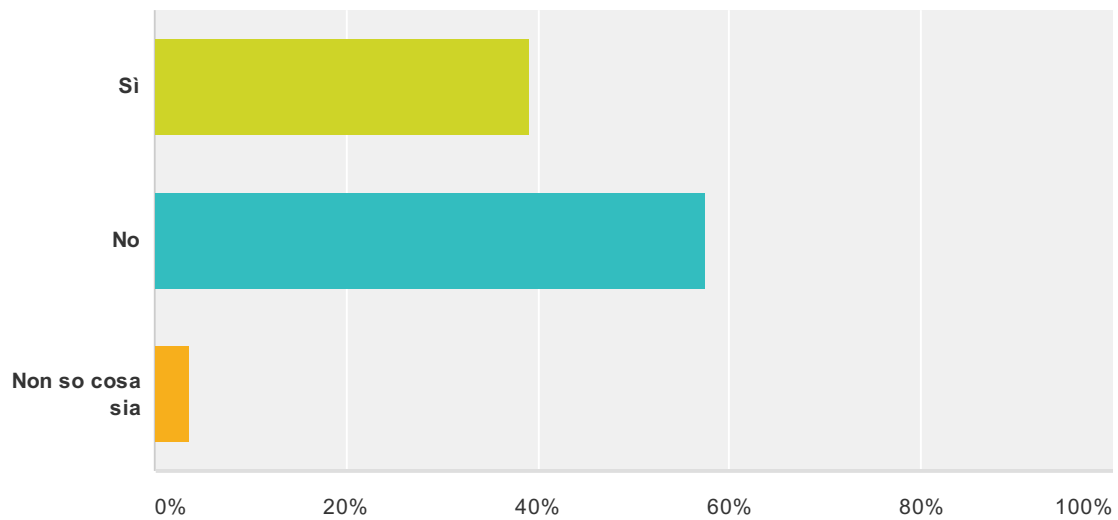
Hanno risposto: 2.300 Hanno saltato la domanda: 11



Opzioni di risposta	Risposte	
Sì	9,04%	208
No	8,48%	195
In parte	7,96%	183
Non ho partecipato	74,52%	1.714
Totale		2.300

Q53 Hai mai partecipato al B&B Day?

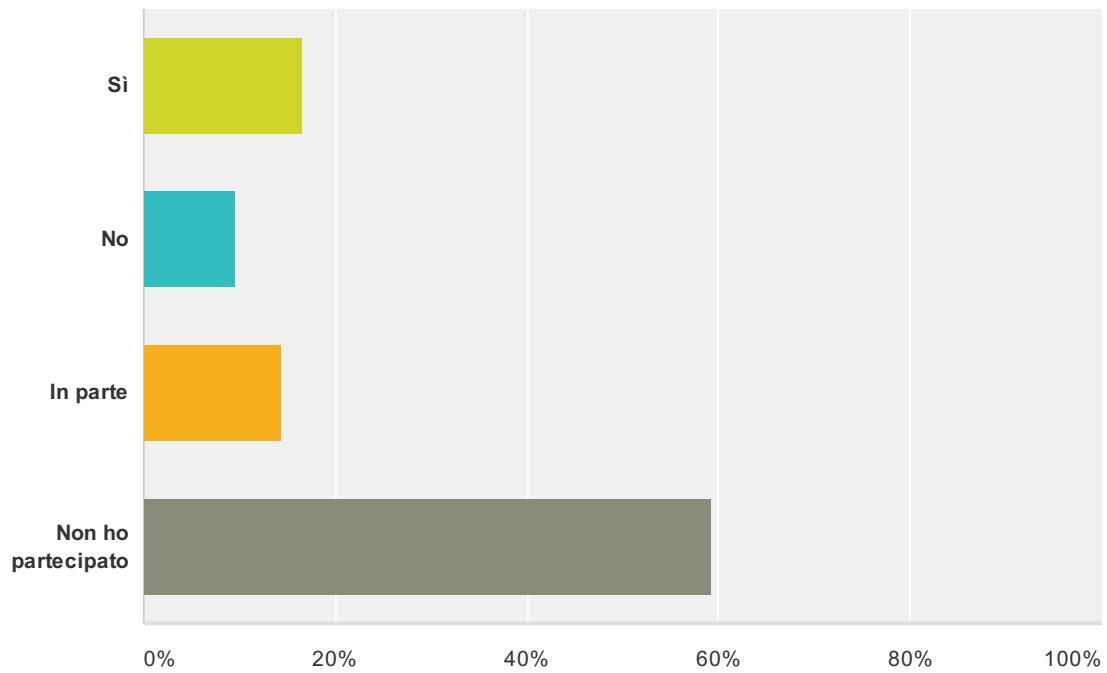
Hanno risposto: 2.300 Hanno saltato la domanda: 11



Opzioni di risposta	Risposte	
Sì	39%	897
No	57,43%	1.321
Non so cosa sia	3,57%	82
Totale	2.300	

Q54 Se hai partecipato, sei rimasto/soddisfatto/a del B&B Day?

Hanno risposto: 2.300 Hanno saltato la domanda: 11



Opzioni di risposta	Risposte
Sì	16,61% 382
No	9,70% 223
In parte	14,43% 332
Non ho partecipato	59,26% 1.363
Totale	2.300